

# WERU

TÜR MEINES LEBENS

## A L U M I N I U M


Wenn eine Tür sprechen könnte, wüsste sie viel zu erzählen. Denn mit ihr und um sie herum spielen sich jede Menge Geschichten ab. Begegnungen und Abschiede, Streit und Versöhnung, Vorfreude und Erwartungen. Ganz gleich, wie Sie Ihr Leben gestalten: Weru bietet Ihnen Aluminium-Türen, die genau für Sie gemacht sind. Wählen Sie ATRIS-style mit dreidimensionalen Designs, ATRIS-therm mit herausragenden Wärmedämmwerten, ATRIS-life mit breitester Modellvielfalt oder SEDOR mit überzeugendem Preis-Leistungs-Verhältnis. Dabei können Sie jedes Modell individuell an Ihren Lebensstil und Ihre Wünsche anpassen. Ganz einfach durch spezielle Ausstattungspakete für Farbe, Griff, Einbruchschutz und Komfort. Welche Tür und welche Ausstattung Sie auch wählen, auf eines können Sie in jedem Fall zählen: die besondere Qualität, dank der Sie ein Leben lang Freude an Ihrer Weru-Haustür haben werden.

**WERU. TÜR MEINES LEBENS.**

**W**IE OFT HATTE SIE SCHON VOR DIESER TÜR GEESSEN.  
WEIL ES NICHTS SCHÖNERES GAB, ALS IHN ZU ÜBERRASCHEN,  
WENN ER VON SEINER NACHTSCHICHT NACH HAUSE KAM.







## Design-Highlights, die Ihre Tür lebendiger machen

### So setzen Sie individuelle Akzente

Mit Ihrer Weru-Haustür drücken Sie Ihr Lebensgefühl aus und unterstreichen Ihren persönlichen Geschmack. Denn durch außergewöhnliche Material-Applikationen, spezielle Glasoberflächen sowie wählbare Farben und Griffe können Sie die Optik Ihrer Tür genau an Ihre Vorstellungen anpassen. Besondere Highlights der Weru-Tür-Serien ATRIS-style, ATRIS-therm und ATRIS-life sind die hier gezeigten Design-Elemente. Lassen Sie sich inspirieren und verleihen auch Sie mit Ihrer Weru-Wunschtür Ihrem Hauseingang eine besonders lebendige Ausstrahlung.





Unterschiedliche Ebenen mit 3D-Tiefenwirkung



Flächenbündig eingelassene Applikationen



Integrierte Griffmulden



Griff als Gestaltungselement

A black and white photograph of a woman with long, wavy hair, wearing a light-colored top, looking out of a window. The window shows a view of trees and foliage. The image is used as a background for the text blocks.

**ATRIS-style**

Meine Entspricht-genau-meinem-Stil-Tür

**ATRIS-therm**

Meine Wohlig-warme-Energiespar-Tür

**ATRIS-life**


Meine Passt-perfekt-zu-mir-Tür

**SEDOR**

Meine Basis-Komplett-Tür



# WERU TÜR MEINES LEBENS



ATRIS



SEDOR

## Die Tür Ihrer Wahl

Jeder Mensch lebt sein Leben individuell. Entsprechend unterschiedlich sind die Wünsche und Anforderungen an die Haustür. Weru hat für jeden genau die richtige Tür fürs Leben. Warum wir da so sicher sind? Weil bei unseren Türsystemen für jeden Geschmack und Geldbeutel etwas dabei ist. Und vor allem: weil sich alle Weru-Türen über Ausstattungspakete individuell gestalten lassen. Mehr Informationen dazu finden Sie ab Seite 156 – oder bei Ihrem Weru-Fachhändler in Ihrer Nähe.



- Dreidimensionales Design mit besonderer Tiefenwirkung
- Für höchste architektonische Gestaltungsansprüche
- Premiumqualität, die Individualität widerspiegelt



- Exklusive, moderne Designs, gepaart mit höchster Energieeffizienz
- Intelligenter Aluminium-Composite-Materialmix
- Wärmedämmwerte bis  $U_d = 0,47 \text{ W/(m}^2\text{K)}$



- Qualität, Technik und exklusive Designs erfüllen höchste Ansprüche
- Wetterbeständig und langlebig
- Größte Vielfalt moderner und klassischer Modelle für jeden Geschmack



- Für preisbewusste Qualitätskäufer
- Zeitlos elegante Designs in moderner und klassischer Optik
- Bewährte Funktionalität und Langlebigkeit





## WEGWEISER

- 10–11 In sechs Schritten zur Tür Ihres Lebens
- 12–13 Türrahmenvarianten

## TÜRMODELLE

### ATRIS-life/ATRIS-therm

- 16–19 Modellübersicht Modern
- 20–63 Türmodelle Modern
- 64–67 Modellübersicht Klassik
- 68–99 Türmodelle Klassik

### SEDOR

- 102–105 Modellübersicht
- 106–119 Türmodelle Modern
- 120–131 Türmodelle Klassik

### ATRIS-style

- 134–135 Modellübersicht
- 136–145 Türmodelle

# INHALT

## ALUMINIUM-HAUSTÜREN



### STANDARD AUSSTATTUNG

148–149 Übersicht Türserien

150–155 Details

### AUSSTATTUNGSPAKETE

158–169 Colour-Paket

170–175 Griff-Paket

176–177 Protect-Paket

178–179 Comfort-Paket

### ERGÄNZENDE AUSSTATTUNG

182–183 Applikationen

184–185 Tabelle Ausstattungsoptionen

186–189 Zubehör

### WERU-QUALITÄT

190–191 Verzeichnis der Bestellnummern

192–193 Die Marke Weru

194–195 Service

196–197 Fachgerechte Montage

198–199 Weitere Weru-Produkte

# In sechs Schritten zur Tür Ihres Lebens



Ihr Leben gestalten Sie gerne individuell: Sie statten Ihr Auto mit Sportpaket aus und wählen bei Ihrem Handyvertrag zusätzlich die Cityoption. Bei Weru passen Sie auch Ihre Haustür ganz einfach an Ihre Bedürfnisse an. Von der Rahmen- und Farbgestaltung über den Griff bis hin zur Sicherheits- und Komfortausstattung können Sie alles nach Ihrem Geschmack festlegen. Die vier Farben des ATRIS- und SEDOR-Logos stehen dabei für verschiedene Ausstattungspakete, die Sie in den Schritten 3–6 wählen können. Für Ihre Wunschtür, an der Sie ein Leben lang Freude haben.

# 1

## SUCHEN SIE SICH IHRE WUNSCHTÜR AUS

Grundsätzlich lassen sich Häuser als mehr klassisch oder eher modern beschreiben. Passend dazu sind auch die Türen im Katalog sortiert. Lassen Sie sich inspirieren und entscheiden Sie einfach nach Ihrem Geschmack – denn die hohe Weru-Qualität ist Ihnen bei jedem Modell garantiert.



**Moderne Designs:** reduzierte, lineare Formen mit natürlichen Materialapplikationen



**Klassische Designs:** traditionelle, zeitlose Formen mit dekorativen Stilelementen

Stilsicher zur passenden Tür: Unsere Modelle finden Sie ab **Seite 16**

# 2

## VERLEIHEN SIE IHRER TÜR PROFIL

Bei einer Tür bilden Rahmen und Füllung eine Einheit. Im Zusammenspiel von beiden Elementen ist jeweils eine bündige oder versetzte Anmutung möglich. Je nach Türmodell können Sie dazu zwischen verschiedenen Ausführungen von Füllung und Rahmen wählen.



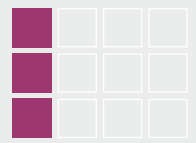
**Starkes Profil:** Rahmen und Flügel versetzt angeordnet



**Alles auf Linie:** Rahmen und Flügel stehen plan zueinander


Qualität bis ins Detail: Mehr zu Füllung und Rahmen finden Sie auf **Seite 12**

# 3



## BRINGEN SIE FARBE INS SPIEL

Sie möchten kreativ werden? Gern! Nutzen Sie einfach das dreistufige Farbpaket, symbolisiert durch die erste Spalte des ATRIS-/SEDOR-Logos. Mit der Vielfalt aus RAL-, Matt-Struktur-, Metallic- und DB-Farben sowie den exklusiven Tönen der Weru-Design-Farbwelten machen Sie Ihre Tür zum Hingucker.



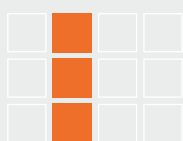
**Colour-Paket:** Wählen Sie Ihre Wunschfarbe in drei Stufen

Bekennen Sie Farbe: Unsere Colour-Optionen finden Sie ab **Seite 158**





# 4



## GREIFEN SIE BEIM GRIFF ZU


Über die optische Wirkung Ihrer Tür entscheidet nicht nur die Farbe, sondern auch der Griff. Ob Kurz- oder Langgriff, Holz oder Metall, flach oder rund: Die drei Paket-Stufen, ausgedrückt durch die zweite Logo-Spalte, machen Ihnen das Ausschauen und Zugreifen leicht.



**Griff-Paket:** Wählen Sie Ihren Wunschgriff aus drei Paket-Stufen

Packen Sie es an: Unsere Griff-Optionen finden Sie ab **Seite 170**

# 5



## MACHEN SIE IHRE TÜR NOCH SICHERER


Ihre Weru-Tür schützt, was Ihnen lieb und teuer ist. Bereits die Standardausstattung hilft Einbrüche zu verhindern. Mit dem Protect-Paket, symbolisiert durch die dritte Logo-Spalte, können Sie die Sicherheit in drei Stufen noch weiter erhöhen.



**Protect-Paket:** Erhöhen Sie die Sicherheit in drei Stufen bis hin zur Widerstandsklasse RC 2

Beweisen Sie ein sicheres Gefühl: Unsere Protect-Optionen finden Sie ab **Seite 176**

# 6



## ERHÖHEN SIE IHREN KOMFORT

Alle ATRIS- und SEDOR-Türen sind bereits mit Weru-Auto-Lock ausgestattet – das heißt, die Tür verriegelt sich beim Zuziehen automatisch. Darüber hinaus können Sie den Komfort in drei wählbaren Paket-Stufen weiter steigern. Hierfür steht die vierte Logo-Spalte.



**Comfort-Paket:** Steigern Sie den Komfort in drei Stufen bis hin zum Öffnen Ihrer Haustür per Fingerabdruck

Machen Sie es sich bequem: Unsere Comfort-Optionen finden Sie ab **Seite 178**


# Genießen Sie Gestaltungsfreiheit auf allen Ebenen

## Die verschiedenen Rahmen- und Füllungsausführungen

Die Tür bestimmt maßgeblich das Gesicht eines Hauses. Entscheidend ist daher, dass sich die Tür harmonisch ins Gesamtbild einfügt. Bei Weru können Sie dank verschiedener Rahmen- und Füllungsausführungen das Design Ihrer Haustür optimal auf Ihren Hausstil abstimmen. Lernen Sie auf dieser Seite die verfügbaren Gestaltungsmöglichkeiten kennen. Und verleihen Sie Ihrer Tür genau das Profil, das Sie wünschen.

### RAHMENAUSFÜHRUNG


Soll Ihre Haustür eine eher vollflächige Anmutung oder eine gewisse Tiefenwirkung erhalten? Sie haben die Wahl.



#### **Flächenbündig**

Rahmen und Flügel stehen plan zueinander. Das sorgt für ein geradliniges, klares Erscheinungsbild.

- **Erhältlich für alle ATRIS-life- und SEDOR-Modelle**



#### **Flächenversetzt**

Rahmen und Flügel werden versetzt angeordnet. Dadurch ragt der Rahmen optisch hervor und die Tür erhält eine besondere Tiefenwirkung.

- **Erhältlich für alle ATRIS-Modelle**

## FÜLLUNGSVARIANTEN

Wie viel Profil soll Ihre Tür haben? Bei Weru bestimmen Sie, wie Ihre Tür von außen und innen wirkt.

Außen



Innen



### Glasfalzfüllung (G)

Klassisches Design durch flächenversetzte Optik zwischen Aluminiumprofil und Türfüllung.

- Erhältlich für ATRIS-life sowie für SEDOR



### Einseitig flügelüberdeckend (E)

Blendrahmen und Türfüllung bilden auf der Außenseite eine harmonische Einheit. So kommt das moderne Design eindrucksvoll zur Geltung. Die Innenseite wird als Glasfalzfüllung ausgeführt.

- Erhältlich für ATRIS-life sowie für SEDOR



### Beidseitig flügelüberdeckend (B)

Die hochwertige Gestaltung der Außenseite wird hier auch auf der Innenseite umgesetzt. So setzt sich das edle Design im Inneren fort. Diese Art der Türausführung erlaubt außerdem die höchsten Wärmedämmwerte.

- Erhältlich für alle ATRIS- und SEDOR-Modelle






# ATRIS-life ATRIS-therm

**G**LEICH WÜRDEN SIE DIE TÜR MIT EINEM LAUTEN KNALL  
ZUWERFEN. WIE HATTE ER AUCH NUR DEN HOCHZEITSTAG  
VERGESSEN KÖNNEN?



# ATRIS-life und ATRIS-therm

## Modellübersicht moderne Türdesigns



ATRIS

Die modernen Weru-Türmodelle wissen rundum zu überzeugen: vom exklusiven Design mit innovativen Details über hohe Sicherheitsausstattung bis hin zu überzeugenden Komfortdetails. Individuell gestalt- und erweiterbar durch spezielle Ausstattungspakete. Darüber hinaus sind nahezu alle Modelle auch in der Variante ATRIS-therm mit Wärmedämmwerten bis zu  $U_d = 0,47 \text{ W}/(\text{m}^2\text{K})$  erhältlich.



H11021  
Seite 20



H10422  
Seite 20




H11026  
Seite 21



H11001  
Seite 21



H11022  
Seite 22



H11123  
Seite 22



H11122  
Seite 23



H11068  
Seite 23



H11023  
Seite 24



H11024  
Seite 24



H11141  
Seite 25



H11143  
Seite 25



H11069  
Seite 26



H11070  
Seite 26




H11088  
Seite 27



H11093  
Seite 27



H11085  
Seite 28



H11066  
Seite 28



H11067  
Seite 29



H11086  
Seite 29



H11056  
Seite 30



H11057  
Seite 30



H10465  
Seite 31



H11082  
Seite 31





H11104  
Seite 32



H11103  
Seite 32



H11102  
Seite 33



H11051  
Seite 33



H11053  
Seite 34



H11052  
Seite 34



H11084  
Seite 35



H11040  
Seite 35



H11100  
Seite 36



H11099  
Seite 36



H11042  
Seite 37



H11043  
Seite 37



H11013  
Seite 38



H11003  
Seite 38



H11025  
Seite 39



H11125  
Seite 39



H11118  
Seite 40



H11119  
Seite 40




#### Im Handumdrehen zur Wunschtür:

Mit dem Online-Türkongfigurator finden und gestalten Sie Ihre Tür im Nu. Und bauen sie sogar virtuell in Ihre Fassade ein. Einfach Code mit dem Handy scannen oder direkt unter **[www.weru.de](http://www.weru.de)**, Menüpunkt Weru-Systeme.

# ATRIS-life und ATRIS-therm

## Modellübersicht moderne Türdesigns



ATRIS



H11035  
Seite 42



H11036  
Seite 42



H10420  
Seite 43



H11015  
Seite 43



H11031  
Seite 44



H11032  
Seite 44



H11033  
Seite 45



H11034  
Seite 45



H11062  
Seite 46



H11063  
Seite 46



H11061  
Seite 47



H11050  
Seite 48



H11049  
Seite 48



H11077  
Seite 50



H11076  
Seite 50



H11064  
Seite 51



H11128  
Seite 52



H11094  
Seite 52



H11079  
Seite 53



H11039  
Seite 54



H11028  
Seite 54



H11089  
Seite 55



H11000  
Seite 55



H11027  
Seite 56



H11010  
Seite 56



H11121  
Seite 57



H10417  
Seite 58



H10418  
Seite 58



H11029  
Seite 59



H11136  
Seite 59



H11131  
Seite 60



H11135  
Seite 60



H11138  
Seite 61



H11140  
Seite 61



H11126  
Seite 62



H91023  
Seite 62



H91008  
Seite 63




H91007  
Seite 63

### Hinweis

Alle Weru-Haustüren sind auch mit passendem Seitenteil in unterschiedlichen Gestaltungsvarianten erhältlich

# ATRIS-life und ATRIS-therm

## Moderne Türdesigns




ATRIS



|                    | Haustür |   |   |
|--------------------|---------|---|---|
| <b>Modell</b>      | H11021  |   |   |
| <b>Ausführung</b>  | G       | E | B |
| <b>ATRIS-therm</b> |         |   |   |
| <b>ATRIS-life</b>  |         |   |   |

G = Glasfalzfüllung, E = Einseitig flügelüberdeckend,  
B = Beidseitig flügelüberdeckend – weitere Details siehe Seite 13.

|                    | Haustür |   |   |
|--------------------|---------|---|---|
| <b>Modell</b>      | H10422  |   |   |
| <b>Ausführung</b>  | G       | E | B |
| <b>ATRIS-therm</b> |         |   |   |
| <b>ATRIS-life</b>  |         |   |   |



|             | Haustür |   |   | Seitenteil |
|-------------|---------|---|---|------------|
| Modell      | H11026  |   |   | S00500     |
| Ausführung  | G       | E | B | K          |
| ATRIS-therm |         |   |   |            |
| ATRIS-life  |         |   |   |            |


|             | Haustür |   |   |
|-------------|---------|---|---|
| Modell      | H11001  |   |   |
| Ausführung  | G       | E | B |
| ATRIS-therm |         |   |   |
| ATRIS-life  |         |   |   |

Abgebildete Tür bzw. abgebildetes Seitenteil enthält Sonderausstattungen (ab Seite 158). Der hier genannte Preis bezieht sich auf die Basisausstattung der Tür (Seite 148ff) bzw. des Seitenteils (weiß, inkl. Standardverglasung in Klarglas [ohne Glaskunst/Ornamentgläser], Rasterbreite 500 mm) – ohne Sonderausstattung – inkl. 19 % MwSt.



# ATRIS-life und ATRIS-therm

## Moderne Türdesigns



ATRIS

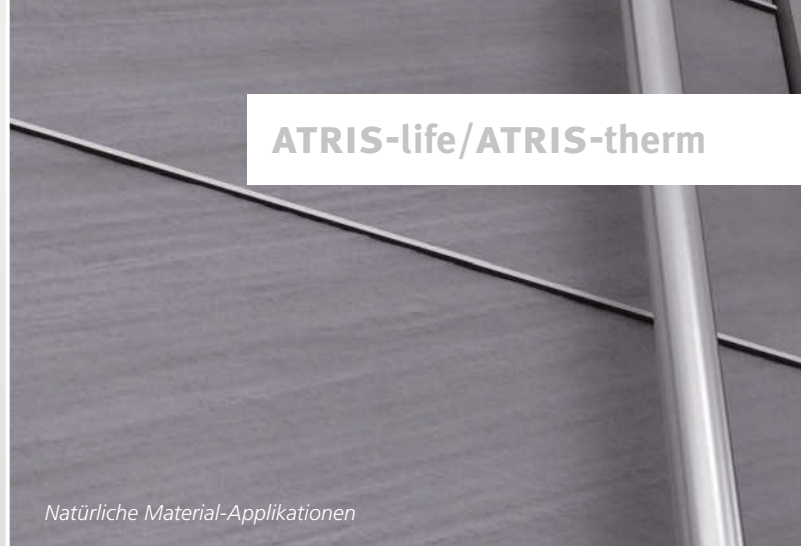
Millionen Jahre alt – und doch so modern: Applikationen aus in der Urzeit entstandenen Schieferplatten verleihen Ihrer Haustür eine besonders individuelle Note. Denn jede Schieferplatte ist ein Unikat – mit einer einmaligen, von der Natur vorgegebenen Maserung und Haptik. Einen stimmungsvollen Kontrast zum dunklen Stein setzen glänzende Edelstahl-Lisenen, die das Türblatt stilvoll auflockern.



|             | Haustür |   |   | Seitenteil |
|-------------|---------|---|---|------------|
| Modell      | H11022  |   |   | S00500     |
| Ausführung  | G       | E | B | K          |
| ATRIS-therm |         |   |   |            |
| ATRIS-life  |         |   |   |            |

G = Glasfalzfüllung, E = Einseitig flügelüberdeckend,  
B = Beidseitig flügelüberdeckend – weitere Details siehe Seite 13.

|             | Haustür |   |   |
|-------------|---------|---|---|
| Modell      | H11123  |   |   |
| Ausführung  | G       | E | B |
| ATRIS-therm |         |   |   |
| ATRIS-life  |         |   |   |



ATRIS-life/ATRIS-therm

Natürliche Material-Applikationen



|             | Haustür |   |   |
|-------------|---------|---|---|
| Modell      | H11122  |   |   |
| Ausführung  | G       | E | B |
| ATRIS-therm |         |   |   |
| ATRIS-life  |         |   |   |

|             | Haustür |   |   |
|-------------|---------|---|---|
| Modell      | H11068  |   |   |
| Ausführung  | G       | E | B |
| ATRIS-therm |         |   |   |
| ATRIS-life  |         |   |   |

Abgebildete Tür bzw. abgebildetes Seitenteil enthält Sonderausstattungen (ab Seite 158). Der hier genannte Preis bezieht sich auf die Basisausstattung der Tür (Seite 148ff) bzw. des Seitenteils (weiß, inkl. Standardverglasung in Klarglas [ohne Glaskunst/Ornamentgläser], Rasterbreite 500 mm) – ohne Sonderausstattung – inkl. 19 % MwSt.

# ATRIS-life und ATRIS-therm

## Moderne Türdesigns



|             | Haustür |   |   | Seitenteil |
|-------------|---------|---|---|------------|
| Modell      | H11023  |   |   | S00500     |
| Ausführung  | G       | E | B | K          |
| ATRIS-therm |         |   |   |            |
| ATRIS-life  |         |   |   |            |

G = Glasfalzfüllung, E = Einseitig flügelüberdeckend,  
 B = Beidseitig flügelüberdeckend – weitere Details siehe Seite 13.



|             | Haustür |   |   |
|-------------|---------|---|---|
| Modell      | H11024  |   |   |
| Ausführung  | G       | E | B |
| ATRIS-therm |         |   |   |
| ATRIS-life  |         |   |   |




|                    | Haustür |   |   |
|--------------------|---------|---|---|
| <b>Modell</b>      | H11141  |   |   |
| <b>Ausführung</b>  | G       | E | B |
| <b>ATRIS-therm</b> |         |   |   |
| <b>ATRIS-life</b>  |         |   |   |

|                    | Haustür |   |   | Seitenteil |
|--------------------|---------|---|---|------------|
| <b>Modell</b>      | H11143  |   |   | S00500     |
| <b>Ausführung</b>  | G       | E | B | K          |
| <b>ATRIS-therm</b> |         |   |   |            |
| <b>ATRIS-life</b>  |         |   |   |            |

Abgebildete Tür bzw. abgebildetes Seitenteil enthält Sonderausstattungen (ab Seite 158). Der hier genannte Preis bezieht sich auf die Basisausstattung der Tür (Seite 148ff) bzw. des Seitenteils (weiß, inkl. Standardverglasung in Klarglas [ohne Glaskunst/Ornamentgläser], Rasterbreite 500 mm) – ohne Sonderausstattung – inkl. 19 % MwSt.

# ATRIS-life und ATRIS-therm

## Moderne Türdesigns



ATRIS

Harmonie auf ganzer Linie: Die Kombination aus bündig eingelassenem Glas und hochwertiger Aluminium-Oberfläche mit erhabenen Edelstahl-Lisenen sorgt für ein ausgewogenes Gesamtbild. Die vertiefte Griffleiste nimmt die Gestaltung auf und verschmilzt mit der Tür. Auch in den für breitere Eingangssituationen verfügbaren Seitenteilen setzt sich das Design der Füllung nahtlos fort. So schaffen Sie schon beim Eintreten eine einladende Wohlfühlatmosphäre.



|             | Haustür |   |   |
|-------------|---------|---|---|
| Modell      | H11069  |   |   |
| Ausführung  | G       | E | B |
| ATRIS-therm |         |   |   |
| ATRIS-life  |         |   |   |

G = Glasfalzfüllung, E = Einseitig flügelüberdeckend,  
B = Beidseitig flügelüberdeckend – weitere Details siehe Seite 13.

|             | Haustür | Seitenteil |   |   |
|-------------|---------|------------|---|---|
| Modell      | H11070  | S00500     |   |   |
| Ausführung  | G       | E          | B | K |
| ATRIS-therm |         |            |   |   |
| ATRIS-life  |         |            |   |   |



Bündig eingelassene Glas-Applikationen




|                    | Haustür |   |   |
|--------------------|---------|---|---|
| <b>Modell</b>      | H11088  |   |   |
| <b>Ausführung</b>  | G       | E | B |
| <b>ATRIS-therm</b> |         |   |   |
| <b>ATRIS-life</b>  |         |   |   |

|                    | Haustür |   |   | Seitenteil |
|--------------------|---------|---|---|------------|
| <b>Modell</b>      | H11093  |   |   | S00500     |
| <b>Ausführung</b>  | G       | E | B | K          |
| <b>ATRIS-therm</b> |         |   |   |            |
| <b>ATRIS-life</b>  |         |   |   |            |

Abgebildete Tür bzw. abgebildetes Seitenteil enthält Sonderausstattungen (ab Seite 158). Der hier genannte Preis bezieht sich auf die Basisausstattung der Tür (Seite 148ff) bzw. des Seitenteils (weiß, inkl. Standardverglasung in Klarglas [ohne Glaskunst/Ornamentgläser], Rasterbreite 500 mm) – ohne Sonderausstattung – inkl. 19 % MwSt.

# ATRIS-life und ATRIS-therm

## Moderne Türdesigns



|             | Haustür |   |   | Seitenteil |
|-------------|---------|---|---|------------|
| Modell      | H11085  |   |   | S00500     |
| Ausführung  | G       | E | B | K          |
| ATRIS-therm |         |   |   |            |
| ATRIS-life  |         |   |   |            |

G = Glasfalzfüllung, E = Einseitig flügelüberdeckend,  
 B = Beidseitig flügelüberdeckend – weitere Details siehe Seite 13.



|             | Haustür |   |   |
|-------------|---------|---|---|
| Modell      | H11066  |   |   |
| Ausführung  | G       | E | B |
| ATRIS-therm |         |   |   |
| ATRIS-life  |         |   |   |



|             | Haustür |   |   | Seitenteil |
|-------------|---------|---|---|------------|
| Modell      | H11067  |   |   | S00500     |
| Ausführung  | G       | E | B | K          |
| ATRIS-therm |         |   |   |            |
| ATRIS-life  |         |   |   |            |




|             | Haustür |   |   |
|-------------|---------|---|---|
| Modell      | H11086  |   |   |
| Ausführung  | G       | E | B |
| ATRIS-therm |         |   |   |
| ATRIS-life  |         |   |   |


Abgebildete Tür bzw. abgebildetes Seitenteil enthält Sonderausstattungen (ab Seite 158). Der hier genannte Preis bezieht sich auf die Basisausstattung der Tür (Seite 148 ff) bzw. des Seitenteils (weiß, inkl. Standardverglasung in Klarglas [ohne Glaskunst/Ornamentgläser], Rasterbreite 500 mm) – ohne Sonderausstattung – inkl. 19 % MwSt.

# ATRIS-life und ATRIS-therm

## Moderne Türdesigns



ATRIS



|                    | Haustür |   |   | Seitenteil |
|--------------------|---------|---|---|------------|
| <b>Modell</b>      | H11056  |   |   | S00500     |
| <b>Ausführung</b>  | G       | E | B | K          |
| <b>ATRIS-therm</b> |         |   |   |            |
| <b>ATRIS-life</b>  |         |   |   |            |

G = Glasfalzfüllung, E = Einseitig flügelüberdeckend,  
B = Beidseitig flügelüberdeckend – weitere Details siehe Seite 13.

|                    | Haustür |   |   |
|--------------------|---------|---|---|
| <b>Modell</b>      | H11057  |   |   |
| <b>Ausführung</b>  | G       | E | B |
| <b>ATRIS-therm</b> |         |   |   |
| <b>ATRIS-life</b>  |         |   |   |





## ATRIS-life/ATRIS-therm



|                    | Haustür |   |   | Seitenteil |
|--------------------|---------|---|---|------------|
| <b>Modell</b>      | H10465  |   |   | S00500     |
| <b>Ausführung</b>  | G       | E | B | K          |
| <b>ATRIS-therm</b> |         |   |   |            |
| <b>ATRIS-life</b>  |         |   |   |            |

|                    | Haustür |   |   |
|--------------------|---------|---|---|
| <b>Modell</b>      | H11082  |   |   |
| <b>Ausführung</b>  | G       | E | B |
| <b>ATRIS-therm</b> |         |   |   |
| <b>ATRIS-life</b>  |         |   |   |

Abgebildete Tür bzw. abgebildetes Seitenteil enthält Sonderausstattungen (ab Seite 158). Der hier genannte Preis bezieht sich auf die Basisausstattung der Tür (Seite 148ff) bzw. des Seitenteils (weiß, inkl. Standardverglasung in Klarglas [ohne Glaskunst/Ornamentgläser], Rasterbreite 500 mm) – ohne Sonderausstattung – inkl. 19 % MwSt.

# ATRIS-life und ATRIS-therm

## Moderne Türdesigns



Das Material, aus dem Türträume sind: Bei Ihrer Weru-Tür können Sie interessante und ungewöhnliche Materialien miteinander kombinieren. Und so Ihre individuelle Türfüllung gestalten. Verbinden Sie die natürlichen Materialien Beton, Schiefer, Sandstein oder Holz mit Aluminium und weiteren Oberflächen wie Edelstahl und Glas. Die verfügbaren Materialien auf Seite 183 bringen Sie auf Ihren Geschmack.



| Haustür     |        |   |   |
|-------------|--------|---|---|
| Modell      | H11104 |   |   |
| Ausführung  | G      | E | B |
| ATRIS-therm |        |   |   |
| ATRIS-life  |        |   |   |

G = Glasfalzfüllung, E = Einseitig flügelüberdeckend,  
B = Beidseitig flügelüberdeckend – weitere Details siehe Seite 13.

| Haustür     |        |   |   |
|-------------|--------|---|---|
| Modell      | H11103 |   |   |
| Ausführung  | G      | E | B |
| ATRIS-therm |        |   |   |
| ATRIS-life  |        |   |   |



Schiefer-Applikation mit Lisenen




|                    | Haustür |   |   | Seitenteil |
|--------------------|---------|---|---|------------|
| <b>Modell</b>      | H11102  |   |   | S00500     |
| <b>Ausführung</b>  | G       | E | B | K          |
| <b>ATRIS-therm</b> |         |   |   |            |
| <b>ATRIS-life</b>  |         |   |   |            |

|                    | Haustür |   |   |
|--------------------|---------|---|---|
| <b>Modell</b>      | H11051  |   |   |
| <b>Ausführung</b>  | G       | E | B |
| <b>ATRIS-therm</b> |         |   |   |
| <b>ATRIS-life</b>  |         |   |   |

Abgebildete Tür bzw. abgebildetes Seitenteil enthält Sonderausstattungen (ab Seite 158). Der hier genannte Preis bezieht sich auf die Basisausstattung der Tür (Seite 148ff) bzw. des Seitenteils (weiß, inkl. Standardverglasung in Klarglas [ohne Glaskunst/Ornamentgläser], Rasterbreite 500 mm) – ohne Sonderausstattung – inkl. 19 % MwSt.

# ATRIS-life und ATRIS-therm

## Moderne Türdesigns



ATRIS

Ein glanzvoller Auftritt aus einem Guss: Lackierte, flächenbündige Gläser erzeugen stimmungsvolle Lichtreflexionen. Dadurch können Sie an Ihrer Tür einzigartige Farb- und Lichteffekte erzielen. Bei der Wahl der Farben genießen Sie dabei alle Freiheiten. Lassen Sie sich von Ihrer Fantasie inspirieren. Und gestalten Sie Ihre persönliche Haustür, die auf ganzer Fläche beeindruckt.



|             | Haustür |   |   | Seitenteil |
|-------------|---------|---|---|------------|
| Modell      | H11053  |   |   | S00500     |
| Ausführung  | G       | E | B | K          |
| ATRIS-therm |         |   |   |            |
| ATRIS-life  |         |   |   |            |

G = Glasfalzfüllung, E = Einseitig flügelüberdeckend,  
B = Beidseitig flügelüberdeckend – weitere Details siehe Seite 13.

|             | Haustür |   |   |
|-------------|---------|---|---|
| Modell      | H11052  |   |   |
| Ausführung  | G       | E | B |
| ATRIS-therm |         |   |   |
| ATRIS-life  |         |   |   |



Lackiertes Glas, flächenbündig




|                    | Haustür |   |   |
|--------------------|---------|---|---|
| <b>Modell</b>      | H11084  |   |   |
| <b>Ausführung</b>  | G       | E | B |
| <b>ATRIS-therm</b> |         |   |   |
| <b>ATRIS-life</b>  |         |   |   |

|                    | Haustür |   |   |
|--------------------|---------|---|---|
| <b>Modell</b>      | H11040  |   |   |
| <b>Ausführung</b>  | G       | E | B |
| <b>ATRIS-therm</b> |         |   |   |
| <b>ATRIS-life</b>  |         |   |   |

Abgebildete Tür bzw. abgebildetes Seitenteil enthält Sonderausstattungen (ab Seite 158). Der hier genannte Preis bezieht sich auf die Basisausstattung der Tür (Seite 148 ff) bzw. des Seitenteils (weiß, inkl. Standardverglasung in Klarglas [ohne Glaskunst/Ornamentgläser], Rasterbreite 500 mm) – ohne Sonderausstattung – inkl. 19 % MwSt.

# ATRIS-life und ATRIS-therm

## Moderne Türdesigns



ATRIS

Einladung zum Zugreifen: Der Griff ist der Berührungspunkt Ihrer Tür. Er muss deshalb vor allem hohe funktionale Qualität bieten. Griffig sein. Haltbar sein. Doch trägt der Griff auch maßgeblich zur Optik der Haustür bei. Länge und Form spielen hierbei eine Rolle. Damit Sie genau den Griff finden, der sowohl Hände als auch Augen überzeugt, stehen Ihnen schon in der Standardausstattung diverse Modelle zur Auswahl. Die nötige Inspiration und den passenden Griff für Ihre Haustür finden Sie ab Seite 150.



|                    | Haustür |   |   | Seitenteil |
|--------------------|---------|---|---|------------|
| <b>Modell</b>      | H11100  |   |   | S00500     |
| <b>Ausführung</b>  | G       | E | B | K          |
| <b>ATRIS-therm</b> |         |   |   |            |
| <b>ATRIS-life</b>  |         |   |   |            |

G = Glasfalzfüllung, E = Einseitig flügelüberdeckend,  
B = Beidseitig flügelüberdeckend – weitere Details siehe Seite 13.

|                    | Haustür |   |   |
|--------------------|---------|---|---|
| <b>Modell</b>      | H11099  |   |   |
| <b>Ausführung</b>  | G       | E | B |
| <b>ATRIS-therm</b> |         |   |   |
| <b>ATRIS-life</b>  |         |   |   |



Griff




|             | Haustür |   |   |
|-------------|---------|---|---|
| Modell      | H11042  |   |   |
| Ausführung  | G       | E | B |
| ATRIS-therm |         |   |   |
| ATRIS-life  |         |   |   |

|             | Haustür |   |   |
|-------------|---------|---|---|
| Modell      | H11043  |   |   |
| Ausführung  | G       | E | B |
| ATRIS-therm |         |   |   |
| ATRIS-life  |         |   |   |

Abgebildete Tür bzw. abgebildetes Seitenteil enthält Sonderausstattungen (ab Seite 158). Der hier genannte Preis bezieht sich auf die Basisausstattung der Tür (Seite 148 ff) bzw. des Seitenteils (weiß, inkl. Standardverglasung in Klarglas [ohne Glaskunst/Ornamentgläser], Rasterbreite 500 mm) – ohne Sonderausstattung – inkl. 19 % MwSt.

# ATRIS-life und ATRIS-therm

## Moderne Türdesigns



ATRIS

Wegweisendes Detail: Weru-Haustüren erlauben es Ihnen, Ihre Hausnummer in die Glaskunst der Haustür zu integrieren. Die Nummer wird im Sandstrahlverfahren in das Glas eingebracht und als Mittelscheibe verbaut. Sie ist somit absolut wetter- und witterungsbeständig. Ganz ohne Dübeln oder sonstigen Eingriff in die Fassade ist Ihre Hausnummer optimal sichtbar und Ihre Tür weist Bekannten, Paketboten oder anderen Besuchern schnell und direkt den Weg zu Ihnen.



|             | Haustür |   |   | Seitenteil |
|-------------|---------|---|---|------------|
| Modell      | H11013  |   |   | S00500     |
| Ausführung  | G       | E | B | K          |
| ATRIS-therm |         |   |   |            |
| ATRIS-life  |         |   |   |            |

G = Glasfalzfüllung, E = Einseitig flügelüberdeckend,  
B = Beidseitig flügelüberdeckend – weitere Details siehe Seite 13.

|             | Haustür |   |   |
|-------------|---------|---|---|
| Modell      | H11003  |   |   |
| Ausführung  | G       | E | B |
| ATRIS-therm |         |   |   |
| ATRIS-life  |         |   |   |



Glaskunst mit Hausnummer

25




|                    | Haustür |   |   |
|--------------------|---------|---|---|
| <b>Modell</b>      | H11025  |   |   |
| <b>Ausführung</b>  | G       | E | B |
| <b>ATRIS-therm</b> |         |   |   |
| <b>ATRIS-life</b>  |         |   |   |

|                    | Haustür |   |   |
|--------------------|---------|---|---|
| <b>Modell</b>      | H11125  |   |   |
| <b>Ausführung</b>  | G       | E | B |
| <b>ATRIS-therm</b> |         |   |   |
| <b>ATRIS-life</b>  |         |   |   |

Abgebildete Tür bzw. abgebildetes Seitenteil enthält Sonderausstattungen (ab Seite 158). Der hier genannte Preis bezieht sich auf die Basisausstattung der Tür (Seite 148 ff) bzw. des Seitenteils (weiß, inkl. Standardverglasung in Klarglas [ohne Glaskunst/Ornamentgläser], Rasterbreite 500 mm) – ohne Sonderausstattung – inkl. 19 % MwSt.

# ATRIS-life und ATRIS-therm

## Moderne Türdesigns



|             | Haustür |   |   |
|-------------|---------|---|---|
| Modell      | H11118  |   |   |
| Ausführung  | G       | E | B |
| ATRIS-therm |         |   |   |
| ATRIS-life  |         |   |   |

G = Glasfalzfüllung, E = Einseitig flügelüberdeckend,  
 B = Beidseitig flügelüberdeckend – weitere Details siehe Seite 13.


|             | Haustür |   |   | Seitenteil |
|-------------|---------|---|---|------------|
| Modell      | H11119  |   |   | S00500     |
| Ausführung  | G       | E | B | K          |
| ATRIS-therm |         |   |   |            |
| ATRIS-life  |         |   |   |            |



Abgebildete Tür bzw. abgebildetes Seitenteil enthält Sonderausstattungen (ab Seite 158). Der hier genannte Preis bezieht sich auf die Basisausstattung der Tür (Seite 148 ff) bzw. des Seitenteils (weiß, inkl. Standardverglasung in Klarglas [ohne Glaskunst/Ornamentgläser], Rasterbreite 500 mm) – ohne Sonderausstattung – inkl. 19 % MwSt.


# ATRIS-life und ATRIS-therm

## Moderne Türdesigns



ATRIS

Künstlerische Türgestaltung in allen Facetten: Die Veredelung von Glas ist eine traditionelle Handwerkskunst, die man bisher eher aus der klassischen Gestaltung kennt. Doch gerade in Kombination mit modernen Türdesigns entstehen auch hier faszinierende Effekte. Glasfacetten zum Beispiel lassen sich in verschiedenen Farben ausführen. Kombiniert mit den unterschiedlichen, durch Sandstrahlung matten Oberflächen entsteht ein besonderes Farbenspiel. Neben kreativer Optik genießen Sie so Sichtschutz, haben aber dennoch genügend Helligkeit im Raum.



|             | Haustür |   |   | Seitenteil |
|-------------|---------|---|---|------------|
| Modell      | H11035  |   |   | S00500     |
| Ausführung  | G       | E | B | K          |
| ATRIS-therm |         |   |   |            |
| ATRIS-life  |         |   |   |            |

G = Glasfalzfüllung, E = Einseitig flügelüberdeckend,  
B = Beidseitig flügelüberdeckend – weitere Details siehe Seite 13.

|             | Haustür |   |   |
|-------------|---------|---|---|
| Modell      | H11036  |   |   |
| Ausführung  | G       | E | B |
| ATRIS-therm |         |   |   |
| ATRIS-life  |         |   |   |

Glaskunst mit Facette



|                    | Haustür |   |   | Seitenteil |
|--------------------|---------|---|---|------------|
| <b>Modell</b>      | H10420  |   |   | S00500     |
| <b>Ausführung</b>  | G       | E | B | K          |
| <b>ATRIS-therm</b> |         |   |   |            |
| <b>ATRIS-life</b>  |         |   |   |            |

|                    | Haustür |   |   |
|--------------------|---------|---|---|
| <b>Modell</b>      | H11015  |   |   |
| <b>Ausführung</b>  | G       | E | B |
| <b>ATRIS-therm</b> |         |   |   |
| <b>ATRIS-life</b>  |         |   |   |


Abgebildete Tür bzw. abgebildetes Seitenteil enthält Sonderausstattungen (ab Seite 158). Der hier genannte Preis bezieht sich auf die Basisausstattung der Tür (Seite 148 ff) bzw. des Seitenteils (weiß, inkl. Standardverglasung in Klarglas [ohne Glaskunst/Ornamentgläser], Rasterbreite 500 mm) – ohne Sonderausstattung – inkl. 19 % MwSt.

# ATRIS-life und ATRIS-therm

## Moderne Türdesigns



Überzeugend aus jeder Distanz: Eine attraktive Tür zieht schon von weitem alle Blicke auf sich. Vor allem, wenn sich ihre Elemente so nahtlos in die Füllung integrieren wie die flächenbündig eingelassenen Applikationen und die dazu optisch kontrastierenden, glänzenden Edelstahl-Lisenen. Die besondere Haptik im Zusammenspiel der planen Applikationen und erhabenen Lisenen sowie die hochwertige Verarbeitung aller Details sorgen dafür, dass Ihre Tür Sie und Ihre Besucher auch aus nächster Nähe überzeugt.



|             | Haustür |   |   |
|-------------|---------|---|---|
| Modell      | H11031  |   |   |
| Ausführung  | G       | E | B |
| ATRIS-therm |         |   |   |
| ATRIS-life  |         |   |   |

G = Glasfalzfüllung, E = Einseitig flügelüberdeckend,  
B = Beidseitig flügelüberdeckend – weitere Details siehe Seite 13.

|             | Haustür | Seitenteil |   |   |
|-------------|---------|------------|---|---|
| Modell      | H11032  | S00500     |   |   |
| Ausführung  | G       | E          | B | K |
| ATRIS-therm |         |            |   |   |
| ATRIS-life  |         |            |   |   |



Flächenbündig eingelassene Applikationen




|                    | Haustür |   |   |
|--------------------|---------|---|---|
| <b>Modell</b>      | H11033  |   |   |
| <b>Ausführung</b>  | G       | E | B |
| <b>ATRIS-therm</b> |         |   |   |
| <b>ATRIS-life</b>  |         |   |   |

|                    | Haustür |   |   | Seitenteil |
|--------------------|---------|---|---|------------|
| <b>Modell</b>      | H11034  |   |   | S00500     |
| <b>Ausführung</b>  | G       | E | B | K          |
| <b>ATRIS-therm</b> |         |   |   |            |
| <b>ATRIS-life</b>  |         |   |   |            |

Abgebildete Tür bzw. abgebildetes Seitenteil enthält Sonderausstattungen (ab Seite 158). Der hier genannte Preis bezieht sich auf die Basisausstattung der Tür (Seite 148 ff) bzw. des Seitenteils (weiß, inkl. Standardverglasung in Klarglas [ohne Glaskunst/Ornamentgläser], Rasterbreite 500 mm) – ohne Sonderausstattung – inkl. 19 % MwSt.

# ATRIS-life und ATRIS-therm

## Moderne Türdesigns



ATRIS

Die helle Freude: Mit dem passenden Griff lässt sich nicht nur bequem die Tür öffnen, sondern auch herausragendes Design realisieren. Das beweisen diese ATRIS-Modelle mit eingelassenem Griff. Dieser kann zusätzlich mit LED-Beleuchtung ausgestattet werden und leuchtet dann dezent in der Dunkelheit. So weist die Haustür den Weg zum Haus. Und hilft, dass Sie nie mehr im Dunkeln mühsam nach dem Schlüsselloch tasten müssen.



|             | Haustür |   |   | Seitenteil |
|-------------|---------|---|---|------------|
| Modell      | H11062  |   |   | S00500     |
| Ausführung  | G       | E | B | K          |
| ATRIS-therm |         |   |   |            |
| ATRIS-life  |         |   |   |            |

G = Glasfalzfüllung, E = Einseitig flügelüberdeckend,  
B = Beidseitig flügelüberdeckend – weitere Details siehe Seite 13.

|             | Haustür |   |   |
|-------------|---------|---|---|
| Modell      | H11063  |   |   |
| Ausführung  | G       | E | B |
| ATRIS-therm |         |   |   |
| ATRIS-life  |         |   |   |

Griff als Gestaltungselement



|                    | Haustür |   |   | Seitenteil |
|--------------------|---------|---|---|------------|
| <b>Modell</b>      | H11061  |   |   | S00500     |
| <b>Ausführung</b>  | G       | E | B | K          |
| <b>ATRIS-therm</b> |         |   |   |            |
| <b>ATRIS-life</b>  |         |   |   |            |

Abgebildete Tür bzw. abgebildetes Seitenteil enthält Sonderausstattungen (ab Seite 158). Der hier genannte Preis bezieht sich auf die Basisausstattung der Tür (Seite 148 ff) bzw. des Seitenteils (weiß, inkl. Standardverglasung in Klarglas [ohne Glaskunst/Ornamentgläser], Rasterbreite 500 mm) – ohne Sonderausstattung – inkl. 19 % MwSt.

# ATRIS-life und ATRIS-therm

## Moderne Türdesigns



|             | Haustür |   |   |
|-------------|---------|---|---|
| Modell      | H11050  |   |   |
| Ausführung  | G       | E | B |
| ATRIS-therm |         |   |   |
| ATRIS-life  |         |   |   |

G = Glasfalzfüllung, E = Einseitig flügelüberdeckend,  
 B = Beidseitig flügelüberdeckend – weitere Details siehe Seite 13.


|             | Haustür |   |   | Seitenteil |
|-------------|---------|---|---|------------|
| Modell      | H11049  |   |   | S00500     |
| Ausführung  | G       | E | B | K          |
| ATRIS-therm |         |   |   |            |
| ATRIS-life  |         |   |   |            |



Abgebildete Tür bzw. abgebildetes Seitenteil enthält Sonderausstattungen (ab Seite 158). Der hier genannte Preis bezieht sich auf die Basisausstattung der Tür (Seite 148 ff) bzw. des Seitenteils (weiß, inkl. Standardverglasung in Klarglas [ohne Glaskunst/Ornamentgläser], Rasterbreite 500 mm) – ohne Sonderausstattung – inkl. 19 % MwSt.

# ATRIS-life und ATRIS-therm

## Moderne Türdesigns



ATRIS

Beeindruckend auf allen Ebenen: Wenn Sie Haustüren mit der gewissen Tiefe suchen, sind Sie bei Füllungen mit Design-Nuten genau richtig. Die am Rand beginnenden Vertiefungen laufen hierbei sanft zur Mitte hin aus. Das lockert die Ansicht der Füllung auf und verleiht Ihrer Tür ein dynamisches Profil. Aber damit hören Ihre Gestaltungsmöglichkeiten nicht auf: Mit den speziellen Ausstattungspaketen ab Seite 156 passen Sie Farbe und Griff Ihrer Haustür sowie den Grad an Sicherheit und Komfort exakt Ihren Wünschen an.



|                    | Haustür |   |   | Seitenteil |
|--------------------|---------|---|---|------------|
| <b>Modell</b>      | H11077  |   |   | S00500     |
| <b>Ausführung</b>  | G       | E | B | K          |
| <b>ATRIS-therm</b> |         |   |   |            |
| <b>ATRIS-life</b>  |         |   |   |            |

G = Glasfalzfüllung, E = Einseitig flügelüberdeckend,  
B = Beidseitig flügelüberdeckend – weitere Details siehe Seite 13.

|                    | Haustür |   |   |
|--------------------|---------|---|---|
| <b>Modell</b>      | H11076  |   |   |
| <b>Ausführung</b>  | G       | E | B |
| <b>ATRIS-therm</b> |         |   |   |
| <b>ATRIS-life</b>  |         |   |   |





Plan auslaufende Design-Nuten




|             | Haustür |   |   | Je Seitenteil |
|-------------|---------|---|---|---------------|
| Modell      | H11064  |   |   | S00500        |
| Ausführung  | G       | E | B | K             |
| ATRIS-therm |         |   |   |               |
| ATRIS-life  |         |   |   |               |

Abgebildete Tür bzw. abgebildetes Seitenteil enthält Sonderausstattungen (ab Seite 158). Der hier genannte Preis bezieht sich auf die Basisausstattung der Tür (Seite 148ff) bzw. des Seitenteils (weiß, inkl. Standardverglasung in Klarglas [ohne Glaskunst/Ornamentgläser], Rasterbreite 500 mm) – ohne Sonderausstattung – inkl. 19 % MwSt.

# ATRIS-life und ATRIS-therm

## Moderne Türdesigns



ATRIS



| Haustür     |        |   |   |
|-------------|--------|---|---|
| Modell      | H11128 |   |   |
| Ausführung  | G      | E | B |
| ATRIS-therm |        |   |   |
| ATRIS-life  |        |   |   |

G = Glasfalzfüllung, E = Einseitig flügelüberdeckend,  
B = Beidseitig flügelüberdeckend – weitere Details siehe Seite 13.

| Haustür     |        |   |   |
|-------------|--------|---|---|
| Modell      | H11094 |   |   |
| Ausführung  | G      | E | B |
| ATRIS-therm |        |   |   |
| ATRIS-life  |        |   |   |




|                    | Haustür |   |   | Seitenteil |
|--------------------|---------|---|---|------------|
| <b>Modell</b>      | H11079  |   |   | S00500     |
| <b>Ausführung</b>  | G       | E | B | K          |
| <b>ATRIS-therm</b> |         |   |   |            |
| <b>ATRIS-life</b>  |         |   |   |            |

Abgebildete Tür bzw. abgebildetes Seitenteil enthält Sonderausstattungen (ab Seite 158). Der hier genannte Preis bezieht sich auf die Basisausstattung der Tür (Seite 148 ff) bzw. des Seitenteils (weiß, inkl. Standardverglasung in Klarglas [ohne Glaskunst/Ornamentgläser], Rasterbreite 500 mm) – ohne Sonderausstattung – inkl. 19 % MwSt.

# ATRIS-life und ATRIS-therm

## Moderne Türdesigns



ATRIS

Es werde Licht: Für alle, die ihren Flur aufhellen möchten, sind Türen mit Lichtausschnitt genau das Richtige. So fällt es gleich viel leichter, die Schuhe zu binden oder in die Jacke zu schlüpfen. Das Glas im Lichtausschnitt lässt sich dabei über Glaskunst, wie Sandstrahlen, vielfältig optisch gestalten. Und damit nur das Licht und keine unliebsamen Gäste hineinkönnen, sind alle Lichtausschnitte bei Weru standardmäßig auf der Außenseite mit Sicherheitsglas ausgeführt.



| Haustür     |        |   |   |
|-------------|--------|---|---|
| Modell      | H11039 |   |   |
| Ausführung  | G      | E | B |
| ATRIS-therm |        |   |   |
| ATRIS-life  |        |   |   |

G = Glasfalzfüllung, E = Einseitig flügelüberdeckend,  
B = Beidseitig flügelüberdeckend – weitere Details siehe Seite 13.

| Haustür     |        |   |   |
|-------------|--------|---|---|
| Modell      | H11028 |   |   |
| Ausführung  | G      | E | B |
| ATRIS-therm |        |   |   |
| ATRIS-life  |        |   |   |



## ATRIS-life/ATRIS-therm

Lichtausschnitt




|             | Haustür |   |   |
|-------------|---------|---|---|
| Modell      | H11089  |   |   |
| Ausführung  | G       | E | B |
| ATRIS-therm |         |   |   |
| ATRIS-life  |         |   |   |

|             | Haustür |   |   | Seitenteil |
|-------------|---------|---|---|------------|
| Modell      | H11000  |   |   | S00500     |
| Ausführung  | G       | E | B | K          |
| ATRIS-therm |         |   |   |            |
| ATRIS-life  |         |   |   |            |

Abgebildete Tür bzw. abgebildetes Seitenteil enthält Sonderausstattungen (ab Seite 158). Der hier genannte Preis bezieht sich auf die Basisausstattung der Tür (Seite 148 ff) bzw. des Seitenteils (weiß, inkl. Standardverglasung in Klarglas [ohne Glaskunst/Ornamentgläser], Rasterbreite 500 mm) – ohne Sonderausstattung – inkl. 19 % MwSt.

# ATRIS-life und ATRIS-therm

## Moderne Türdesigns



ATRIS




|                    | Haustür |   |   |
|--------------------|---------|---|---|
| <b>Modell</b>      | H11027  |   |   |
| <b>Ausführung</b>  | G       | E | B |
| <b>ATRIS-therm</b> |         |   |   |
| <b>ATRIS-life</b>  |         |   |   |

G = Glasfalzfüllung, E = Einseitig flügelüberdeckend,  
B = Beidseitig flügelüberdeckend – weitere Details siehe Seite 13.

|                    | Haustür |   |   |
|--------------------|---------|---|---|
| <b>Modell</b>      | H11010  |   |   |
| <b>Ausführung</b>  | G       | E | B |
| <b>ATRIS-therm</b> |         |   |   |
| <b>ATRIS-life</b>  |         |   |   |





| Haustür     |        |   |   |
|-------------|--------|---|---|
| Modell      | H11121 |   |   |
| Ausführung  | G      | E | B |
| ATRIS-therm |        |   |   |
| ATRIS-life  |        |   |   |

Abgebildete Tür bzw. abgebildetes Seitenteil enthält Sonderausstattungen (ab Seite 158). Der hier genannte Preis bezieht sich auf die Basisausstattung der Tür (Seite 148 ff) bzw. des Seitenteils (weiß, inkl. Standardverglasung in Klarglas [ohne Glaskunst/Ornamentgläser], Rasterbreite 500 mm) – ohne Sonderausstattung – inkl. 19 % MwSt.

# ATRIS-life und ATRIS-therm

## Moderne Türdesigns



|             | Haustür |   |   |
|-------------|---------|---|---|
| Modell      | H10417  |   |   |
| Ausführung  | G       | E | B |
| ATRIS-therm |         |   |   |
| ATRIS-life  |         |   |   |

G = Glasfalzfüllung, E = Einseitig flügelüberdeckend,  
 B = Beidseitig flügelüberdeckend – weitere Details siehe Seite 13.

|             | Haustür |   |   |
|-------------|---------|---|---|
| Modell      | H10418  |   |   |
| Ausführung  | G       | E | B |
| ATRIS-therm |         |   |   |
| ATRIS-life  |         |   |   |




|             | Haustür |   |   |
|-------------|---------|---|---|
| Modell      | H11029  |   |   |
| Ausführung  | G       | E | B |
| ATRIS-therm |         |   |   |
| ATRIS-life  |         |   |   |

|             | Haustür |   |   | Seitenteil |
|-------------|---------|---|---|------------|
| Modell      | H11136  |   |   | S00500     |
| Ausführung  | G       | E | B | K          |
| ATRIS-therm |         |   |   |            |
| ATRIS-life  |         |   |   |            |

Abgebildete Tür bzw. abgebildetes Seitenteil enthält Sonderausstattungen (ab Seite 158). Der hier genannte Preis bezieht sich auf die Basisausstattung der Tür (Seite 148ff) bzw. des Seitenteils (weiß, inkl. Standardverglasung in Klarglas [ohne Glaskunst/Ornamentgläser], Rasterbreite 500 mm) – ohne Sonderausstattung – inkl. 19 % MwSt.

# ATRIS-life und ATRIS-therm

## Moderne Türdesigns



ATRIS

Design, bei dem alles rundläuft: Mit Weru verleihen Sie Ihrem Eingang den besonderen Schwung. Die Gestaltung mit bogenförmigen Elementen und abgestimmtem Lichtausschnitt strahlt Dynamik aus. Diese wird noch verstärkt durch die Zweiteilung der Türfüllung, die es Ihnen erlaubt, unterschiedliche Farbkombinationen zu wählen. Die große Vielfalt in den Farbpaketen ab Seite 158 mit RAL-, Matt-Struktur-, Metallic-, DB-Farben sowie exklusiven Farbtönen der Weru-Farbwelten sorgt dafür, dass Ihre Kreativität dabei richtig in Schwung kommt.




|             | Haustür |   |   |
|-------------|---------|---|---|
| Modell      | H11131  |   |   |
| Ausführung  | G       | E | B |
| ATRIS-therm |         |   |   |
| ATRIS-life  |         |   |   |

G = Glasfalzfüllung, E = Einseitig flügelüberdeckend,  
B = Beidseitig flügelüberdeckend – weitere Details siehe Seite 13.

|             | Haustür | Seitenteil |   |
|-------------|---------|------------|---|
| Modell      | H11135  | S00500     |   |
| Ausführung  | G       | E          | B |
| ATRIS-therm |         |            |   |
| ATRIS-life  |         |            |   |

G = Glasfalzfüllung, E = Einseitig flügelüberdeckend,  
B = Beidseitig flügelüberdeckend – weitere Details siehe Seite 13.



## ATRIS-life/ATRIS-therm

Zweifarbige Türfüllung




|             | Haustür |   |   |
|-------------|---------|---|---|
| Modell      | H11138  |   |   |
| Ausführung  | G       | E | B |
| ATRIS-therm |         |   |   |
| ATRIS-life  |         |   |   |

|             | Haustür |   |   | Seitenteil |
|-------------|---------|---|---|------------|
| Modell      | H11140  |   |   | S00500     |
| Ausführung  | G       | E | B | K          |
| ATRIS-therm |         |   |   |            |
| ATRIS-life  |         |   |   |            |

Abgebildete Tür bzw. abgebildetes Seitenteil enthält Sonderausstattungen (ab Seite 158). Der hier genannte Preis bezieht sich auf die Basisausstattung der Tür (Seite 148 ff) bzw. des Seitenteils (weiß, inkl. Standardverglasung in Klarglas [ohne Glaskunst/Ornamentgläser], Rasterbreite 500 mm) – ohne Sonderausstattung – inkl. 19 % MwSt.

# ATRIS-life und ATRIS-therm

## Moderne Türdesigns



ATRIS



|             | Haustür |   |   |
|-------------|---------|---|---|
| Modell      | H11126  |   |   |
| Ausführung  | G       | E | B |
| ATRIS-therm |         |   |   |
| ATRIS-life  |         |   |   |

G = Glasfalzfüllung, E = Einseitig flügelüberdeckend,  
B = Beidseitig flügelüberdeckend – weitere Details siehe Seite 13.

|             | Haustür | Seitenteil |   |   |
|-------------|---------|------------|---|---|
| Modell      | H91023  | S00500     |   |   |
| Ausführung  | G       | E          | B | K |
| ATRIS-therm |         |            |   |   |
| ATRIS-life  |         |            |   |   |





| Haustür     |        |   |   |
|-------------|--------|---|---|
| Modell      | H91008 |   |   |
| Ausführung  | G      | E | B |
| ATRIS-therm |        |   |   |
| ATRIS-life  |        |   |   |

| Haustür     |        |   |   |
|-------------|--------|---|---|
| Modell      | H91007 |   |   |
| Ausführung  | G      | E | B |
| ATRIS-therm |        |   |   |
| ATRIS-life  |        |   |   |

Abgebildete Tür bzw. abgebildetes Seitenteil enthält Sonderausstattungen (ab Seite 158). Der hier genannte Preis bezieht sich auf die Basisausstattung der Tür (Seite 148ff) bzw. des Seitenteils (weiß, inkl. Standardverglasung in Klarglas [ohne Glaskunst/Ornamentgläser], Rasterbreite 500 mm) – ohne Sonderausstattung – inkl. 19 % MwSt.



ATRIS

Die klassischen Türmodelle von Weru verbinden elegante, zeitlose Formen mit dekorativen Elementen. Charakteristisch dafür sind die im traditionellen Stil gestalteten Lichtausschnitte, die profilierten und geschwungenen Rähmchen sowie handwerkliche Glaskunst, wie beispielsweise Sandstrahlung, Facetten oder Ornament-Ruten. Jede Klassiktür können Sie durch spezielle Ausstattungspakete exakt an Ihre Wünsche und Bedürfnisse anpassen. Sprechen Sie einfach mit Ihrem Fachberater. Er zeigt Ihnen gerne Ihre Möglichkeiten.



H91100  
Seite 68



H91101  
Seite 68



H91102  
Seite 69



H91103  
Seite 69



H10874  
Seite 70



H10874  
Seite 70



H10878  
Seite 71



H10878  
Seite 71



H10754  
Seite 72



H10754  
Seite 72



H11117  
Seite 73



H11117  
Seite 73



H10315  
Seite 74



H10315  
Seite 74



H10719  
Seite 75



H10719  
Seite 75



H10232  
Seite 76



H10232  
Seite 76



H10339  
Seite 77



H10339  
Seite 77



H11129  
Seite 78



H11129  
Seite 78



H10713  
Seite 79



H10713  
Seite 79



H10327  
Seite 80



H10327  
Seite 80



H10323  
Seite 81



H10323  
Seite 81



H11130  
Seite 82



H11130  
Seite 82



H10371  
Seite 83



H10371  
Seite 83



H10354  
Seite 84



H10354  
Seite 84



H10763  
Seite 85




H10763  
Seite 85



#### Im Handumdrehen zur Wunschtür:

Mit dem Online-Türkongfigurator finden und gestalten Sie Ihre Tür im Nu. Und bauen sie sogar virtuell in Ihre Fassade ein. Einfach Code mit dem Handy scannen oder direkt unter **[www.weru.de](http://www.weru.de)**, Menüpunkt Weru-Systeme.



ATRIS



H10837  
Seite 86



H10837  
Seite 86



H10347  
Seite 87



H10347  
Seite 87



H11114  
Seite 88



H11114  
Seite 88



H11109  
Seite 89




H11109  
Seite 89



H11181  
Seite 90



H11181  
Seite 90



H11116  
Seite 91



H11116  
Seite 91



H11110  
Seite 92



H11110  
Seite 92



H11111  
Seite 93



H11111  
Seite 93



H11112  
Seite 94



H11112  
Seite 94



H11113  
Seite 95



H11113  
Seite 95



H11018  
Seite 96



H11018  
Seite 96



H00902  
Seite 97



H00904  
Seite 97



H00919  
Seite 98



H00913  
Seite 98




H00975  
Seite 99

### Hinweis

Alle Weru-Haustüren sind auch mit passendem Seitenteil in unterschiedlichen Gestaltungsvarianten erhältlich

# ATRIS-life

## Klassische Türdesigns



ATRIS



|                   | Haustür   |   |   |
|-------------------|-----------|---|---|
| <b>Modell</b>     | H91100    |   |   |
| <b>Ausführung</b> | G         | E | B |
| <b>ATRIS-life</b> | 3.098,- € | – | – |

G = Glasfalzfüllung, E = Einseitig flügelüberdeckend,  
B = Beidseitig flügelüberdeckend – weitere Details siehe Seite 13.

|                   | Haustür   |   |   |
|-------------------|-----------|---|---|
| <b>Modell</b>     | H91101    |   |   |
| <b>Ausführung</b> | G         | E | B |
| <b>ATRIS-life</b> | 2.998,- € | – | – |



|                   | Haustür |   |   |
|-------------------|---------|---|---|
| <b>Modell</b>     | H91102  |   |   |
| <b>Ausführung</b> | G       | E | B |
| <b>ATRIS-life</b> |         |   |   |


|                   | Haustür |   |   |
|-------------------|---------|---|---|
| <b>Modell</b>     | H91103  |   |   |
| <b>Ausführung</b> | G       | E | B |
| <b>ATRIS-life</b> |         |   |   |

Abgebildete Tür bzw. abgebildetes Seitenteil enthält Sonderausstattungen (ab Seite 158). Der hier genannte Preis bezieht sich auf die Basisausstattung der Tür (Seite 148ff) bzw. des Seitenteils (weiß, inkl. Standardverglasung in Klarglas [ohne Glaskunst/Ornamentgläser], Rasterbreite 500 mm) – ohne Sonderausstattung – inkl. 19 % MwSt.



# ATRIS-life

## Klassische Türdesigns



ATRIS

Facettenreiche Türgestaltung: Sie möchten hohen Lichteinfall und künstlerische Individualität kombinieren? Dann treffen Weru-Haustüren mit Glaskunst Ihren Geschmack. Bei farbigen Facetten, eingrahmt durch Bleiornament-Ruten, wird echte Handwerkskunst sichtbar. Die Glaskunst liegt dabei innerhalb der 3-fach-Isolierverglasung. So sind die filigranen Elemente gut vor Wind und Wetter geschützt – und die plane Scheibe lässt sich leicht reinigen.



|                   | Haustür             |   |   | Seitenteil |
|-------------------|---------------------|---|---|------------|
| <b>Modell</b>     | H10874 – gH10874-b1 |   |   | S00500     |
| <b>Ausführung</b> | G                   | E | B | K          |
| ATRIS-life        |                     |   |   |            |

G = Glasfalszfüllung, E = Einseitig flügelüberdeckend,  
B = Beidseitig flügelüberdeckend – weitere Details siehe Seite 13.

|                   | Haustür             |   |   |
|-------------------|---------------------|---|---|
| <b>Modell</b>     | H10874 – gH10874-t1 |   |   |
| <b>Ausführung</b> | G                   | E | B |
| ATRIS-life        |                     |   |   |

Glaskunst mit Facetten und Bleiornament-Ruten




|                   | Haustür             |   |   | Seitenteil |
|-------------------|---------------------|---|---|------------|
| <b>Modell</b>     | H10878 – gH10878-s2 |   |   | S00500     |
| <b>Ausführung</b> | G                   | E | B | K          |
| ATRIS-life        |                     |   |   |            |

|                   | Haustür             |   |   |
|-------------------|---------------------|---|---|
| <b>Modell</b>     | H10878 – gH10878-s1 |   |   |
| <b>Ausführung</b> | G                   | E | B |
| ATRIS-life        |                     |   |   |

Abgebildete Tür bzw. abgebildetes Seitenteil enthält Sonderausstattungen (ab Seite 158). Der hier genannte Preis bezieht sich auf die Basisausstattung der Tür (Seite 148ff) bzw. des Seitenteils (weiß, inkl. Standardverglasung in Klarglas [ohne Glaskunst/Ornamentgläser], Rasterbreite 500 mm) – ohne Sonderausstattung – inkl. 19 % MwSt.

# ATRIS-life

## Klassische Türdesigns



ATRIS

Design, das tief beeindruckt: Durch Tiefensandstrahlung lassen sich besonders plastisch wirkende Motive im Glas erzeugen. Diese entstehen durch Abtragen des Materials und die daraus resultierenden unterschiedlichen Materialdicken. Das Ergebnis sind eine dezent mattweiße Optik, eine starke Lichtstreuung und eine faszinierende Relief-Wirkung. Sprechen Sie mit Ihrem Fachberater über Ihre Möglichkeiten. Gemeinsam mit ihm finden Sie das passende Design, das allen Dimensionen Ihres Geschmacks gerecht wird.



| Haustür    |                     |   |   |
|------------|---------------------|---|---|
| Modell     | H10754 – gH10754-b1 |   |   |
| Ausführung | G                   | E | B |
| ATRIS-life |                     |   |   |

G = Glasfalsfüllung, E = Einseitig flügelüberdeckend,  
B = Beidseitig flügelüberdeckend – weitere Details siehe Seite 13.

| Haustür    |                     |   |   |
|------------|---------------------|---|---|
| Modell     | H10754 – gH10754-s1 |   |   |
| Ausführung | G                   | E | B |
| ATRIS-life |                     |   |   |

Glaskunst Tiefenstrahlung



| Haustür    |                     |   |   |
|------------|---------------------|---|---|
| Modell     | H11117 – gH11117-s1 |   |   |
| Ausführung | G                   | E | B |
| ATRIS-life |                     |   |   |

| Haustür    |                     |   |   |
|------------|---------------------|---|---|
| Modell     | H11117 – gH11117-o1 |   |   |
| Ausführung | G                   | E | B |
| ATRIS-life |                     |   |   |

Abgebildete Tür bzw. abgebildetes Seitenteil enthält Sonderausstattungen (ab Seite 158). Der hier genannte Preis bezieht sich auf die Basisausstattung der Tür (Seite 148 ff) bzw. des Seitenteils (weiß, inkl. Standardverglasung in Klarglas [ohne Glaskunst/Ornamentgläser], Rasterbreite 500 mm) – ohne Sonderausstattung – inkl. 19 % MwSt.

# ATRIS-life

## Klassische Türdesigns



ATRIS

Ein Hoch auf diese Gläser: Mit einem Lichtausschnitt erzeugen Sie eine helle und angenehme Atmosphäre im Innenraum. Für das gewünschte Lichtambiente können Sie aus Sandstrahlmotiven oder Glaskunstmotiven wählen. Vor allem die Glaskunst ermöglicht kreative Motive, mit denen sich beeindruckende Farb- und Glanzeffekte erzielen lassen. Ein weiterer Vorteil der kunstvollen Glasgestaltung: Während Tageslicht durch die Struktur hereinfällt, bleiben neugierige Blicke draußen.



|                   | Haustür             |   |   | Seitenteil |
|-------------------|---------------------|---|---|------------|
| <b>Modell</b>     | H10315 – gH10315-s1 |   |   | S00500     |
| <b>Ausführung</b> | G                   | E | B | K          |
| ATRIS-life        |                     |   |   |            |

G = Glasfzfüllung, E = Einseitig flügelüberdeckend,  
B = Beidseitig flügelüberdeckend – weitere Details siehe Seite 13.

|                   | Haustür             |   |   |
|-------------------|---------------------|---|---|
| <b>Modell</b>     | H10315 – gH10315-t1 |   |   |
| <b>Ausführung</b> | G                   | E | B |
| ATRIS-life        |                     |   |   |

Glaskunst



| Haustür           |                     |   |   |
|-------------------|---------------------|---|---|
| <b>Modell</b>     | H10719 – gH10719-t1 |   |   |
| <b>Ausführung</b> | G                   | E | B |
| ATRIS-life        |                     |   |   |

| Haustür           |                     |   |   |
|-------------------|---------------------|---|---|
| <b>Modell</b>     | H10719 – gH10719-d1 |   |   |
| <b>Ausführung</b> | G                   | E | B |
| ATRIS-life        |                     |   |   |

Abgebildete Tür bzw. abgebildetes Seitenteil enthält Sonderausstattungen (ab Seite 158). Der hier genannte Preis bezieht sich auf die Basisausstattung der Tür (Seite 148ff) bzw. des Seitenteils (weiß, inkl. Standardverglasung in Klarglas [ohne Glaskunst/Ornamentgläser], Rasterbreite 500 mm) – ohne Sonderausstattung – inkl. 19 % MwSt.

# ATRIS-life

## Klassische Türdesigns



ATRIS



| Haustür    |                     |   |   |
|------------|---------------------|---|---|
| Modell     | H10232 – gH10232-s1 |   |   |
| Ausführung | G                   | E | B |
| ATRIS-life |                     |   |   |

G = Glasfalsfüllung, E = Einseitig flügelüberdeckend,  
B = Beidseitig flügelüberdeckend – weitere Details siehe Seite 13.

| Haustür    |                     |   |   |
|------------|---------------------|---|---|
| Modell     | H10232 – gH10232-b1 |   |   |
| Ausführung | G                   | E | B |
| ATRIS-life |                     |   |   |





|                   | Haustür             |   |   |
|-------------------|---------------------|---|---|
| <b>Modell</b>     | H10339 – gH10339-s1 |   |   |
| <b>Ausführung</b> | G                   | E | B |
| <b>ATRIS-life</b> |                     |   |   |

|                   | Haustür             |   |   | Seitenteil |
|-------------------|---------------------|---|---|------------|
| <b>Modell</b>     | H10339 – gH10339-b1 |   |   | S00500     |
| <b>Ausführung</b> | G                   | E | B | K          |
| <b>ATRIS-life</b> |                     |   |   |            |

Abgebildete Tür bzw. abgebildetes Seitenteil enthält Sonderausstattungen (ab Seite 158). Der hier genannte Preis bezieht sich auf die Basisausstattung der Tür (Seite 148ff) bzw. des Seitenteils (weiß, inkl. Standardverglasung in Klarglas [ohne Glaskunst/Ornamentgläser], Rasterbreite 500 mm) – ohne Sonderausstattung – inkl. 19 % MwSt.

# ATRIS-life

## Klassische Türdesigns



Alles im Griff bei Ihrer Türgestaltung: Der Griff ist das entscheidende Element, wenn es um das bequeme Öffnen Ihrer Tür geht. Deshalb muss er stabil sein und gut in der Hand liegen. Gleichzeitig trägt die Griff-Form maßgeblich zum Gesamteindruck Ihrer Haustür bei. Oberfläche und Geometrie gilt es daher aufs Türdesign abzustimmen. Ob Edelstahl oder Messing, gerade oder geschwungen, lang oder kurz: Bei Weru finden Sie mit Sicherheit den passenden Griff. Dabei helfen Ihnen unsere Griff-Pakete ab Seite 170. Einfach anschauen und zugreifen.



|            | Haustür             |   |   | Seitenteil |
|------------|---------------------|---|---|------------|
| Modell     | H11129 – gH11129-b1 |   |   | S00500     |
| Ausführung | G                   | E | B | K          |
| ATRIS-life |                     |   |   |            |

G = Glasfalzfüllung, E = Einseitig flügelüberdeckend,  
 B = Beidseitig flügelüberdeckend – weitere Details siehe Seite 13.

|            | Haustür             |   |   |
|------------|---------------------|---|---|
| Modell     | H11129 – gH11129-t1 |   |   |
| Ausführung | G                   | E | B |
| ATRIS-life |                     |   |   |

Griff




|                   | Haustür             |   |   |
|-------------------|---------------------|---|---|
| <b>Modell</b>     | H10713 – gH10713-b1 |   |   |
| <b>Ausführung</b> | G                   | E | B |
| <b>ATRIS-life</b> |                     |   |   |

|                   | Haustür             |   |   | Seitenteil |
|-------------------|---------------------|---|---|------------|
| <b>Modell</b>     | H10713 – gH10713-s1 |   |   | S00500     |
| <b>Ausführung</b> | G                   | E | B | K          |
| <b>ATRIS-life</b> |                     |   |   |            |

Abgebildete Tür bzw. abgebildetes Seitenteil enthält Sonderausstattungen (ab Seite 158). Der hier genannte Preis bezieht sich auf die Basisausstattung der Tür (Seite 148 ff) bzw. des Seitenteils (weiß, inkl. Standardverglasung in Klarglas [ohne Glaskunst/Ornamentgläser], Rasterbreite 500 mm) – ohne Sonderausstattung – inkl. 19 % MwSt.

# ATRIS-life

## Klassische Türdesigns



ATRIS

Lichtdurchflutet und einzigartig schön: Ob Ornamentglas für einen stilvollen Sichtschutz, edle Bleiverglasung oder individuelle Kunstgläser – bei Weru finden Sie das perfekte Glas, um Ihrer Tür eine individuelle Note zu verleihen. Für noch mehr Sicherheit lässt sich Verbundsicherheitsglas bis zur Sicherheitsklasse P5A mit dem Türglas kombinieren. Auch an die Pflege hat Weru gedacht: Mit der Strukturoberfläche im Scheibenzwischenraum lassen sich alle Gläser besonders einfach reinigen.



|                   | Haustür             |   |   | Seitenteil |
|-------------------|---------------------|---|---|------------|
| <b>Modell</b>     | H10327 – gH10327-s2 |   |   | S00500     |
| <b>Ausführung</b> | G                   | E | B | K          |
| <b>ATRIS-life</b> |                     |   |   |            |

G = Glasfalszfüllung, E = Einseitig flügelüberdeckend,  
B = Beidseitig flügelüberdeckend – weitere Details siehe Seite 13.

|                   | Haustür             |   |   |
|-------------------|---------------------|---|---|
| <b>Modell</b>     | H10327 – gH10327-s1 |   |   |
| <b>Ausführung</b> | G                   | E | B |
| <b>ATRIS-life</b> |                     |   |   |

Glaskunst




|                   | Haustür             |   |   |
|-------------------|---------------------|---|---|
| <b>Modell</b>     | H10323 – gH10323-b1 |   |   |
| <b>Ausführung</b> | G                   | E | B |
| <b>ATRIS-life</b> |                     |   |   |

|                   | Haustür             |   |   | Seitenteil |
|-------------------|---------------------|---|---|------------|
| <b>Modell</b>     | H10323 – gH10323-t1 |   |   | S00500     |
| <b>Ausführung</b> | G                   | E | B | K          |
| <b>ATRIS-life</b> |                     |   |   |            |

Abgebildete Tür bzw. abgebildetes Seitenteil enthält Sonderausstattungen (ab Seite 158). Der hier genannte Preis bezieht sich auf die Basisausstattung der Tür (Seite 148 ff) bzw. des Seitenteils (weiß, inkl. Standardverglasung in Klarglas [ohne Glaskunst/Ornamentgläser], Rasterbreite 500 mm) – ohne Sonderausstattung – inkl. 19 % MwSt.

# ATRIS-life

## Klassische Türdesigns



ATRIS



|                   | Haustür             |   |   | Seitenteil |
|-------------------|---------------------|---|---|------------|
| <b>Modell</b>     | H11130 – gH11130-t1 |   |   | S00500     |
| <b>Ausführung</b> | G                   | E | B | K          |
| ATRIS-life        |                     |   |   |            |

G = Glasfalzfüllung, E = Einseitig flügelüberdeckend,  
B = Beidseitig flügelüberdeckend – weitere Details siehe Seite 13.

|                   | Haustür             |   |   |
|-------------------|---------------------|---|---|
| <b>Modell</b>     | H11130 – gH11130-s1 |   |   |
| <b>Ausführung</b> | G                   | E | B |
| ATRIS-life        |                     |   |   |



|                   | Haustür             |   |   |
|-------------------|---------------------|---|---|
| <b>Modell</b>     | H10371 – gH10371-s1 |   |   |
| <b>Ausführung</b> | G                   | E | B |
| <b>ATRIS-life</b> |                     |   |   |


|                   | Haustür             |   |   | Seitenteil |
|-------------------|---------------------|---|---|------------|
| <b>Modell</b>     | H10371 – gH10371-b1 |   |   | S00500     |
| <b>Ausführung</b> | G                   | E | B | K          |
| <b>ATRIS-life</b> |                     |   |   |            |

Abgebildete Tür bzw. abgebildetes Seitenteil enthält Sonderausstattungen (ab Seite 158). Der hier genannte Preis bezieht sich auf die Basisausstattung der Tür (Seite 148ff) bzw. des Seitenteils (weiß, inkl. Standardverglasung in Klarglas [ohne Glaskunst/Ornamentgläser], Rasterbreite 500 mm) – ohne Sonderausstattung – inkl. 19 % MwSt.



# ATRIS-life

## Klassische Türdesigns



ATRIS



|                   | Haustür             |   |   | Seitenteil |
|-------------------|---------------------|---|---|------------|
| <b>Modell</b>     | H10354 – gH10354-s1 |   |   | S00500     |
| <b>Ausführung</b> | G                   | E | B | K          |
| ATRIS-life        |                     |   |   |            |

G = Glasfalzfüllung, E = Einseitig flügelüberdeckend,  
B = Beidseitig flügelüberdeckend – weitere Details siehe Seite 13.

|                   | Haustür |   |   |
|-------------------|---------|---|---|
| <b>Modell</b>     | H10354  |   |   |
| <b>Ausführung</b> | G       | E | B |
| ATRIS-life        |         |   |   |




|                   | Haustür             |   |   | Seitenteil |
|-------------------|---------------------|---|---|------------|
| <b>Modell</b>     | H10763 – gH10763-t2 |   |   | S00500     |
| <b>Ausführung</b> | G                   | E | B | K          |
| ATRIS-life        |                     |   |   |            |

|                   | Haustür             |   |   |
|-------------------|---------------------|---|---|
| <b>Modell</b>     | H10763 – gH10763-t1 |   |   |
| <b>Ausführung</b> | G                   | E | B |
| ATRIS-life        |                     |   |   |

Abgebildete Tür bzw. abgebildetes Seitenteil enthält Sonderausstattungen (ab Seite 158). Der hier genannte Preis bezieht sich auf die Basisausstattung der Tür (Seite 148ff) bzw. des Seitenteils (weiß, inkl. Standardverglasung in Klarglas [ohne Glaskunst/Ornamentgläser], Rasterbreite 500 mm) – ohne Sonderausstattung – inkl. 19 % MwSt.

# ATRIS-life

## Klassische Türdesigns



ATRIS

Aus Tradition beeindruckend: Dekorative Sprossenrahmen sind das hervorstechende Erkennungszeichen hochwertiger klassischer Türen. Die traditionelle Formgebung stellt die Glasausschnitte heraus und gibt ihnen den Rahmen, den sie verdienen. Und genau wie die Ausführung der Gestaltung haben auch Qualität und meisterhafte Herstellung bei Weru Tradition. So können Sie darauf vertrauen, dass Ihre Tür auch nach vielen Jahren Ihre Gäste in Optik und Funktion zu beeindrucken weiß.



| Haustür    |                     |   |   |
|------------|---------------------|---|---|
| Modell     | H10837 – gH10837-s1 |   |   |
| Ausführung | G                   | E | B |
| ATRIS-life |                     |   |   |

G = Glasfalsfüllung, E = Einseitig flügelüberdeckend,  
B = Beidseitig flügelüberdeckend – weitere Details siehe Seite 13.

| Haustür    |                     |   |   |
|------------|---------------------|---|---|
| Modell     | H10837 – gH10837-b1 |   |   |
| Ausführung | G                   | E | B |
| ATRIS-life |                     |   |   |



|                   | Haustür             |   |   |
|-------------------|---------------------|---|---|
| <b>Modell</b>     | H10347 – gH10347-s1 |   |   |
| <b>Ausführung</b> | G                   | E | B |
| ATRIS-life        |                     |   |   |

|                   | Haustür             |   |   | Seitenteil |
|-------------------|---------------------|---|---|------------|
| <b>Modell</b>     | H10347 – gH10347-b1 |   |   | S00500     |
| <b>Ausführung</b> | G                   | E | B | K          |
| ATRIS-life        |                     |   |   |            |

Abgebildete Tür bzw. abgebildetes Seitenteil enthält Sonderausstattungen (ab Seite 158). Der hier genannte Preis bezieht sich auf die Basisausstattung der Tür (Seite 148 ff) bzw. des Seitenteils (weiß, inkl. Standardverglasung in Klarglas [ohne Glaskunst/Ornamentgläser], Rasterbreite 500 mm) – ohne Sonderausstattung – inkl. 19 % MwSt.

# ATRIS-life

## Klassische Türdesigns



ATRIS



|                   | Haustür             |   |   |
|-------------------|---------------------|---|---|
| <b>Modell</b>     | H11114 – gH11114-s2 |   |   |
| <b>Ausführung</b> | G                   | E | B |
| ATRIS-life        |                     |   |   |

G = Glasfalzfüllung, E = Einseitig flügelüberdeckend,  
B = Beidseitig flügelüberdeckend – weitere Details siehe Seite 13.

|                   | Haustür             |   |   | Seitenteil |
|-------------------|---------------------|---|---|------------|
| <b>Modell</b>     | H11114 – gH11114-s1 |   |   | S00500     |
| <b>Ausführung</b> | G                   | E | B | K          |
| ATRIS-life        |                     |   |   |            |



| Haustür    |                     |   |   |
|------------|---------------------|---|---|
| Modell     | H11109 – gH11109-s1 |   |   |
| Ausführung | G                   | E | B |
| ATRIS-life |                     |   |   |

| Haustür    |        |   |   |
|------------|--------|---|---|
| Modell     | H11109 |   |   |
| Ausführung | G      | E | B |
| ATRIS-life |        |   |   |

Abgebildete Tür bzw. abgebildetes Seitenteil enthält Sonderausstattungen (ab Seite 158). Der hier genannte Preis bezieht sich auf die Basisausstattung der Tür (Seite 148ff) bzw. des Seitenteils (weiß, inkl. Standardverglasung in Klarglas [ohne Glaskunst/Ornamentgläser], Rasterbreite 500 mm) – ohne Sonderausstattung – inkl. 19 % MwSt.

# ATRIS-life

## Klassische Türdesigns



ATRIS



|                   | Haustür       |   |   |
|-------------------|---------------|---|---|
| <b>Modell</b>     | H11181 – o582 |   |   |
| <b>Ausführung</b> | G             | E | B |
| ATRIS-life        |               |   |   |

G = Glasfalzfüllung, E = Einseitig flügelüberdeckend,  
B = Beidseitig flügelüberdeckend – weitere Details siehe Seite 13.

|                   | Haustür             |   |   | Seitenteil |
|-------------------|---------------------|---|---|------------|
| <b>Modell</b>     | H11181 – gH11181-s2 |   |   | S00500     |
| <b>Ausführung</b> | G                   | E | B | K          |
| ATRIS-life        |                     |   |   |            |






|                   | Haustür             |   |   |
|-------------------|---------------------|---|---|
| <b>Modell</b>     | H11116 – gH11116-s1 |   |   |
| <b>Ausführung</b> | G                   | E | B |
| <b>ATRIS-life</b> |                     |   |   |

|                   | Haustür             |   |   | Seitenteil |
|-------------------|---------------------|---|---|------------|
| <b>Modell</b>     | H11116 – gH11116-t1 |   |   | S00500     |
| <b>Ausführung</b> | G                   | E | B | K          |
| <b>ATRIS-life</b> |                     |   |   |            |

Abgebildete Tür bzw. abgebildetes Seitenteil enthält Sonderausstattungen (ab Seite 158). Der hier genannte Preis bezieht sich auf die Basisausstattung der Tür (Seite 148ff) bzw. des Seitenteils (weiß, inkl. Standardverglasung in Klarglas [ohne Glaskunst/Ornamentgläser], Rasterbreite 500 mm) – ohne Sonderausstattung – inkl. 19 % MwSt.

# ATRIS-life

## Klassische Türdesigns



ATRIS

Die Synergie von Klassik und Moderne: Die Ansprüche an ein Türdesign gehen oft auseinander, weshalb wir Ihnen mit unseren Design-Ausführungen entgegenkommen. Die klare, geometrische Struktur strahlt Ruhe und Harmonie aus. Gleichzeitig sind das geradlinige Design und die Lichtausschnitte auf das Wesentliche reduziert und vermitteln klassische Schlichtheit. Modern abgerundet wird das Erscheinungsbild durch einen Edelstahl-Stangenstoßgriff, der schon für sich ein eleganter Blickfang ist.



|                   | Haustür             |   |   | Seitenteil |
|-------------------|---------------------|---|---|------------|
| <b>Modell</b>     | H11110 – gH11110-t1 |   |   | S00500     |
| <b>Ausführung</b> | G                   | E | B | K          |
| ATRIS-life        |                     |   |   |            |

G = Glasfalsfüllung, E = Einseitig flügelüberdeckend,  
B = Beidseitig flügelüberdeckend – weitere Details siehe Seite 13.

|                   | Haustür             |   |   |
|-------------------|---------------------|---|---|
| <b>Modell</b>     | H11110 – gH11110-s1 |   |   |
| <b>Ausführung</b> | G                   | E | B |
| ATRIS-life        |                     |   |   |

Lichtausschnitt



|                   | <b>Haustür</b>      |   |   | <b>Seitenteil</b> |
|-------------------|---------------------|---|---|-------------------|
| <b>Modell</b>     | H11111 – gH11111-s2 |   |   | S00500            |
| <b>Ausführung</b> | G                   | E | B | K                 |
| <b>ATRIS-life</b> |                     |   |   |                   |




|                   | <b>Haustür</b>      |   |   |
|-------------------|---------------------|---|---|
| <b>Modell</b>     | H11111 – gH11111-s1 |   |   |
| <b>Ausführung</b> | G                   | E | B |
| <b>ATRIS-life</b> |                     |   |   |

Abgebildete Tür bzw. abgebildetes Seitenteil enthält Sonderausstattungen (ab Seite 158). Der hier genannte Preis bezieht sich auf die Basisausstattung der Tür (Seite 148 ff) bzw. des Seitenteils (weiß, inkl. Standardverglasung in Klarglas [ohne Glaskunst/Ornamentgläser], Rasterbreite 500 mm) – ohne Sonderausstattung – inkl. 19 % MwSt.

# ATRIS-life

## Klassische Türdesigns



ATRIS



|                   | Haustür             |   |   |
|-------------------|---------------------|---|---|
| <b>Modell</b>     | H11112 – gH11112-s2 |   |   |
| <b>Ausführung</b> | G                   | E | B |
| ATRIS-life        |                     |   |   |

G = Glasfalszfüllung, E = Einseitig flügelüberdeckend,  
B = Beidseitig flügelüberdeckend – weitere Details siehe Seite 13.

|                   | Haustür             |   |   | Seitenteil |
|-------------------|---------------------|---|---|------------|
| <b>Modell</b>     | H11112 – gH11112-s1 |   |   | S00500     |
| <b>Ausführung</b> | G                   | E | B | K          |
| ATRIS-life        |                     |   |   |            |




|                   | Haustür |   |   |
|-------------------|---------|---|---|
| <b>Modell</b>     | H11113  |   |   |
| <b>Ausführung</b> | G       | E | B |
| <b>ATRIS-life</b> |         |   |   |

|                   | Haustür             |   |   | Seitenteil |
|-------------------|---------------------|---|---|------------|
| <b>Modell</b>     | H11113 – gH11113-s1 |   |   | S00500     |
| <b>Ausführung</b> | G                   | E | B | K          |
| <b>ATRIS-life</b> |                     |   |   |            |

Abgebildete Tür bzw. abgebildetes Seitenteil enthält Sonderausstattungen (ab Seite 158). Der hier genannte Preis bezieht sich auf die Basisausstattung der Tür (Seite 148ff) bzw. des Seitenteils (weiß, inkl. Standardverglasung in Klarglas [ohne Glaskunst/Ornamentgläser], Rasterbreite 500 mm) – ohne Sonderausstattung – inkl. 19 % MwSt.

# ATRIS-life

## Klassische Türdesigns



ATRIS



| Haustür    |        |   |   |  |
|------------|--------|---|---|--|
| Modell     | H11018 |   |   |  |
| Ausführung | G      | E | B |  |
| ATRIS-life |        |   |   |  |

G = Glasfalsfüllung, E = Einseitig flügelüberdeckend,  
B = Beidseitig flügelüberdeckend – weitere Details siehe Seite 13.

| Haustür    |                     |   |   |  |
|------------|---------------------|---|---|--|
| Modell     | H11018 – gH11018-s1 |   |   |  |
| Ausführung | G                   | E | B |  |
| ATRIS-life |                     |   |   |  |



|            | Haustür |
|------------|---------|
| Modell     | H00902  |
| Ausführung | K       |
| ATRIS-life |         |



|            | Haustür |
|------------|---------|
| Modell     | H00904  |
| Ausführung | K       |
| ATRIS-life |         |

Abgebildete Tür bzw. abgebildetes Seitenteil enthält Sonderausstattungen (ab Seite 158). Der hier genannte Preis bezieht sich auf die Basisausstattung der Tür (Seite 148ff) bzw. des Seitenteils (weiß, inkl. Standardverglasung in Klarglas [ohne Glaskunst/Ornamentgläser], Rasterbreite 500 mm) – ohne Sonderausstattung – inkl. 19 % MwSt.

# ATRIS-life

## Klassische Türdesigns



Türen, die Akzente setzen: Nachts sind nur Katzen immer grau. Ihre Weru-Haustür kann hingegen alle Farben annehmen, die Sie sich wünschen. Dank einer hundertfachen Farbvielfalt von RAL-Classic-Farben über Matt-Struktur-Lacke und Metallic-Farben bis hin zu den Weru-Farbwelten. Zudem lassen sich Außen- und Innenseite Ihrer Haustür in unterschiedlicher Farbgebung gestalten. Welche Farbe Ihnen auch immer vorschwebt, mit den Colour-Paketen ab Seite 158 setzen Sie Ihre Idee im Handumdrehen in die Tat um.



|            | Haustür |
|------------|---------|
| Modell     | H00919  |
| Ausführung | K       |
| ATRIS-life |         |

|            | Haustür |
|------------|---------|
| Modell     | H00913  |
| Ausführung | K       |
| ATRIS-life |         |



Farbe



|                   | Haustür | Seitenteil |
|-------------------|---------|------------|
| <b>Modell</b>     | H00975  | S00500     |
| <b>Ausführung</b> | K       | K          |
| <b>ATRIS-life</b> |         |            |

Abgebildete Tür bzw. abgebildetes Seitenteil enthält Sonderausstattungen (ab Seite 158). Der hier genannte Preis bezieht sich auf die Basisausstattung der Tür (Seite 148ff) bzw. des Seitenteils (weiß, inkl. Standardverglasung in Klarglas [ohne Glaskunst/Ornamentgläser], Rasterbreite 500 mm) – ohne Sonderausstattung – inkl. 19 % MwSt.



# SEDOR

**S**IE WAR LANGE NICHT MEHR HIER GEWESEN. SIE ROCH DEN BRATENDUFT, ALS DIE TÜR GEÖFFNET WURDE. HEUTE WÜRDEN SIE IHREN ELTERN IHREN VERLOBTEN VORSTELLEN.



Eine Haustür kann nicht nur Ihr Eigenheim schützen, sondern auch Ihren Geldbeutel schonen. Das beweist die Modellreihe SEDOR für preisbewusste Qualitätskäufer. Moderne Designs mit klaren, geometrischen Formen machen Ihren Eingangsbereich sehr interessant. Neben eleganter Optik bestechen die Aluminium-Türen mit bewährter Funktionalität und Langlebigkeit.



H10408  
Seite 106



H11175  
Seite 106



H11170  
Seite 107



H11171  
Seite 107



H11169  
Seite 108



H11153  
Seite 108



H11150  
Seite 109



H10126  
Seite 109



H11159  
Seite 110



H11164  
Seite 110



H11172  
Seite 111



H11142  
Seite 111



H11154  
Seite 112



H11156  
Seite 112



H11152  
Seite 113



H11173  
Seite 113



H11155  
Seite 114



H11157  
Seite 114



H11167  
Seite 115



H11166  
Seite 116



H10123  
Seite 116



H11165  
Seite 117



H10127  
Seite 117



H11161  
Seite 118



H10125  
Seite 118



H10722  
Seite 119




H11163  
Seite 119



#### Im Handumdrehen zur Wunschtür:

Mit dem Online-Türkongfigurator finden und gestalten Sie Ihre Tür im Nu. Und bauen sie sogar virtuell in Ihre Fassade ein. Einfach Code mit dem Handy scannen oder direkt unter [www.weru.de](http://www.weru.de), Menüpunkt Weru-Systeme.





Ein einladender Stil ist keine Frage des Preises. Sondern eine Frage der passenden Tür. SEDOR-Klassik-Modelle bieten preisbewussten Qualitätskäufern eine elegante Auswahl ansprechender Designs in zeitloser Optik. Gepaart mit den Vorteilen einer modernen Aluminium-Tür.



H11174  
Seite 120



H11181  
Seite 120



H10754  
Seite 121



H10874  
Seite 121



H10315  
Seite 122



H10837  
Seite 122



H10323  
Seite 123



H10354  
Seite 123



H10154  
Seite 124



H10339  
Seite 124



H00010-K  
Seite 126



H00030-K  
Seite 126



H00020-K  
Seite 127



H00212-K  
Seite 127



H00207-K  
Seite 128



H00216-K  
Seite 128



H00912-K  
Seite 129



H00021-K  
Seite 129



H00000-K  
Seite 130



H00001-K  
Seite 130



H00201-K  
Seite 130



H00002-K  
Seite 130



H00202-K  
Seite 130



H00011-K  
Seite 131



H00204-K  
Seite 131



H00031-K  
Seite 131



H00222-K  
Seite 131




H00012-K  
Seite 131

### Hinweis

Alle Weru-Haustüren sind auch mit passendem Seitenteil in unterschiedlichen Gestaltungsvarianten erhältlich

# SEDOR

## Moderne Türdesigns



SEDOR

Design, auf das Sie sich einlassen können: Edelstahl-Intarsien stechen hervor, ohne dick aufzutragen. Denn die Metallstreifen werden bei Weru in die Tür eingelassen. So bilden sie mit der Aluminiumfüllung eine Einheit, was das Reinigen erleichtert. Kombiniert mit einer dunklen Farbgebung wirkt das Trendmaterial Edelstahl durch das Lichtspiel der Oberflächen besonders attraktiv.



| Haustür    |        |   |   |  |
|------------|--------|---|---|--|
| Modell     | H10408 |   |   |  |
| Ausführung | G      | E | B |  |
| SEDOR      |        |   |   |  |

G = Glasfalzfüllung, E = Einseitig flügelüberdeckend,  
B = Beidseitig flügelüberdeckend – weitere Details siehe Seite 13.

| Haustür    |        |   |   |  |
|------------|--------|---|---|--|
| Modell     | H11175 |   |   |  |
| Ausführung | G      | E | B |  |
| SEDOR      |        |   |   |  |



Edelstahl-Intarsie




|            | Haustür |   |   |
|------------|---------|---|---|
| Modell     | H11170  |   |   |
| Ausführung | G       | E | B |
| SEDOR      |         |   |   |

|            | Haustür |   |   | Seitenteil |
|------------|---------|---|---|------------|
| Modell     | H11171  |   |   | S00500     |
| Ausführung | G       | E | B | K          |
| SEDOR      |         |   |   |            |

Abgebildete Tür bzw. abgebildetes Seitenteil enthält Sonderausstattungen (ab Seite 158). Der hier genannte Preis bezieht sich auf die Basisausstattung der Tür (Seite 148ff) bzw. des Seitenteils (weiß, inkl. Standardverglasung in Klarglas [ohne Glaskunst/Ornamentgläser], Rasterbreite 500 mm) – ohne Sonderausstattung – inkl. 19 % MwSt.

# SEDOR

## Moderne Türdesigns



SEDOR

Immer an Ihrer Seite: Bei breiteren Hauseingängen ergänzt man für einen eindrucksvollen Abschluss die Tür ein- oder beidseitig um Seitenteile. Wie bei Ihrer Weru-Haustür genießen Sie auch beim Seitenteil sämtliche gestalterische Freiheiten bei der Art und Weise der Glaskunst. Damit bestimmen Sie, neben dem harmonischen Zusammenspiel mit der Tür, wie viel Licht und wie viele Einblicke in Ihren Eingangsbereich Sie zulassen.



|                   | Haustür |   |   | Seitenteil |
|-------------------|---------|---|---|------------|
| <b>Modell</b>     | H11169  |   |   | S00500     |
| <b>Ausführung</b> | G       | E | B | K          |
| <b>SEDOR</b>      |         |   |   |            |

G = Glasfalszfüllung, E = Einseitig flügelüberdeckend,  
B = Beidseitig flügelüberdeckend – weitere Details siehe Seite 13.

|                   | Haustür |   |   |
|-------------------|---------|---|---|
| <b>Modell</b>     | H11153  |   |   |
| <b>Ausführung</b> | G       | E | B |
| <b>SEDOR</b>      |         |   |   |

Seitenteil




|            | Haustür |   |   |
|------------|---------|---|---|
| Modell     | H11150  |   |   |
| Ausführung | G       | E | B |
| SEDOR      |         |   |   |

|            | Haustür |   |   |
|------------|---------|---|---|
| Modell     | H10126  |   |   |
| Ausführung | G       | E | B |
| SEDOR      |         |   |   |


Abgebildete Tür bzw. abgebildetes Seitenteil enthält Sonderausstattungen (ab Seite 158). Der hier genannte Preis bezieht sich auf die Basisausstattung der Tür (Seite 148 ff) bzw. des Seitenteils (weiß, inkl. Standardverglasung in Klarglas [ohne Glaskunst/Ornamentgläser], Rasterbreite 500 mm) – ohne Sonderausstattung – inkl. 19 % MwSt.

# SEDOR

## Moderne Türdesigns



SEDOR



|            | Haustür |   |   |
|------------|---------|---|---|
| Modell     | H11159  |   |   |
| Ausführung | G       | E | B |
| SEDOR      |         |   |   |

G = Glasfalzfüllung, E = Einseitig flügelüberdeckend,  
B = Beidseitig flügelüberdeckend – weitere Details siehe Seite 13.

|            | Haustür |   |   | Seitenteil |
|------------|---------|---|---|------------|
| Modell     | H11164  |   |   | S00500     |
| Ausführung | G       | E | B | K          |
| SEDOR      |         |   |   |            |




|                   | Haustür |   |   |
|-------------------|---------|---|---|
| <b>Modell</b>     | H11172  |   |   |
| <b>Ausführung</b> | G       | E | B |
| <b>SEDOR</b>      |         |   |   |



|                   | Haustür |   |   |
|-------------------|---------|---|---|
| <b>Modell</b>     | H11142  |   |   |
| <b>Ausführung</b> | G       | E | B |
| <b>SEDOR</b>      |         |   |   |

Abgebildete Tür bzw. abgebildetes Seitenteil enthält Sonderausstattungen (ab Seite 158). Der hier genannte Preis bezieht sich auf die Basisausstattung der Tür (Seite 148 ff) bzw. des Seitenteils (weiß, inkl. Standardverglasung in Klarglas [ohne Glaskunst/Ornamentgläser], Rasterbreite 500 mm) – ohne Sonderausstattung – inkl. 19 % MwSt.



Das Material, aus dem Design-Träume sind: Carbon ist bei sehr großer Festigkeit extrem leicht und nahezu beliebig formbar. Damit sorgt es nicht nur in Rennwagen für Aufsehen. Auch als hochwertige Einrahmung des Glasausschnitts Ihrer Haustür zieht die Carbon-Anmutung schnell die Besucher in den Bann. Ganz gleich, in welcher Farbe Sie darüber hinaus Ihre Tür gestalten und welche Art der Glaskunst Sie wählen – Ihre Haustür wird mit Sicherheit ein Renner.



|            | Haustür |   |   | Seitenteil |
|------------|---------|---|---|------------|
| Modell     | H11154  |   |   | S00500     |
| Ausführung | G       | E | B | K          |
| SEDOR      |         |   |   |            |

G = Glasfalzfüllung, E = Einseitig flügelüberdeckend,  
B = Beidseitig flügelüberdeckend – weitere Details siehe Seite 13.

|            | Haustür |   |   |
|------------|---------|---|---|
| Modell     | H11156  |   |   |
| Ausführung | G       | E | B |
| SEDOR      |         |   |   |

Carbon-Rahmen




|            | Haustür |   |   |
|------------|---------|---|---|
| Modell     | H11152  |   |   |
| Ausführung | G       | E | B |
| SEDOR      |         |   |   |

|            | Haustür |   |   |
|------------|---------|---|---|
| Modell     | H11173  |   |   |
| Ausführung | G       | E | B |
| SEDOR      |         |   |   |

Abgebildete Tür bzw. abgebildetes Seitenteil enthält Sonderausstattungen (ab Seite 158). Der hier genannte Preis bezieht sich auf die Basisausstattung der Tür (Seite 148 ff) bzw. des Seitenteils (weiß, inkl. Standardverglasung in Klarglas [ohne Glaskunst/Ornamentgläser], Rasterbreite 500 mm) – ohne Sonderausstattung – inkl. 19 % MwSt.

# SEDOR

## Moderne Türdesigns



SEDOR




| Haustür    |        |   |   |  |
|------------|--------|---|---|--|
| Modell     | H11155 |   |   |  |
| Ausführung | G      | E | B |  |
| SEDOR      |        |   |   |  |

G = Glasfalzfüllung, E = Einseitig flügelüberdeckend,  
B = Beidseitig flügelüberdeckend – weitere Details siehe Seite 13.


| Haustür    |        |   |   |  |
|------------|--------|---|---|--|
| Modell     | H11157 |   |   |  |
| Ausführung | G      | E | B |  |
| SEDOR      |        |   |   |  |





|                   | Haustür |   |   | Je Seitenteil |
|-------------------|---------|---|---|---------------|
| <b>Modell</b>     | H11167  |   |   | S00500        |
| <b>Ausführung</b> | G       | E | B | K             |
| <b>SEDOR</b>      |         |   |   |               |

Abgebildete Tür bzw. abgebildetes Seitenteil enthält Sonderausstattungen (ab Seite 158). Der hier genannte Preis bezieht sich auf die Basisausstattung der Tür (Seite 148ff) bzw. des Seitenteils (weiß, inkl. Standardverglasung in Klarglas [ohne Glaskunst/Ornamentgläser], Rasterbreite 500 mm) – ohne Sonderausstattung – inkl. 19 % MwSt.



Der perfekte Schwung für Ihr Zuhause: Neben der Vielzahl an beliebten klassischen und geometrischen Formen, die Weru zu bieten hat, bestechen auch unsere bogenförmigen Designs in ihrer Optik. Mit einer Auswahl an verschiedenen rund geschwungenen Lichtausschnitten setzen Sie hier auf eine weiche Türform. Damit sorgen Sie nicht nur im Innenraum für einen fantastischen Lichteinfall. Er ist auch von außen ein selten anzutreffender Hingucker und macht Ihr Türbild zu einer runden Sache.



| Haustür    |        |   |   |  |
|------------|--------|---|---|--|
| Modell     | H11166 |   |   |  |
| Ausführung | G      | E | B |  |
| SEDOR      |        |   |   |  |

G = Glasfzfüllung, E = Einseitig flügelüberdeckend,  
B = Beidseitig flügelüberdeckend – weitere Details siehe Seite 13.

| Haustür    |        |   |   |  |
|------------|--------|---|---|--|
| Modell     | H10123 |   |   |  |
| Ausführung | G      | E | B |  |
| SEDOR      |        |   |   |  |

Edle Design-Elemente

SEDOR




|                   | Haustür |   |   | Seitenteil |
|-------------------|---------|---|---|------------|
| <b>Modell</b>     | H11165  |   |   | S00500     |
| <b>Ausführung</b> | G       | E | B | K          |
| <b>SEDOR</b>      |         |   |   |            |

|                   | Haustür |   |   |
|-------------------|---------|---|---|
| <b>Modell</b>     | H10127  |   |   |
| <b>Ausführung</b> | G       | E | B |
| <b>SEDOR</b>      |         |   |   |

Abgebildete Tür bzw. abgebildetes Seitenteil enthält Sonderausstattungen (ab Seite 158). Der hier genannte Preis bezieht sich auf die Basisausstattung der Tür (Seite 148 ff) bzw. des Seitenteils (weiß, inkl. Standardverglasung in Klarglas [ohne Glaskunst/Ornamentgläser], Rasterbreite 500 mm) – ohne Sonderausstattung – inkl. 19 % MwSt.

# SEDOR

## Moderne Türdesigns



SEDOR



|                   | Haustür |   |   |
|-------------------|---------|---|---|
| <b>Modell</b>     | H11161  |   |   |
| <b>Ausführung</b> | G       | E | B |
| <b>SEDOR</b>      |         |   |   |

G = Glasfalzfüllung, E = Einseitig flügelüberdeckend,  
B = Beidseitig flügelüberdeckend – weitere Details siehe Seite 13.

|                   | Haustür |   |   |
|-------------------|---------|---|---|
| <b>Modell</b>     | H10125  |   |   |
| <b>Ausführung</b> | G       | E | B |
| <b>SEDOR</b>      |         |   |   |



|                   | Haustür |   |   | Seitenteil |
|-------------------|---------|---|---|------------|
| <b>Modell</b>     | H10722  |   |   | S00500     |
| <b>Ausführung</b> | G       | E | B | K          |
| <b>SEDOR</b>      |         |   |   |            |



|                   | Haustür |   |   |
|-------------------|---------|---|---|
| <b>Modell</b>     | H11163  |   |   |
| <b>Ausführung</b> | G       | E | B |
| <b>SEDOR</b>      |         |   |   |

Abgebildete Tür bzw. abgebildetes Seitenteil enthält Sonderausstattungen (ab Seite 158). Der hier genannte Preis bezieht sich auf die Basisausstattung der Tür (Seite 148ff) bzw. des Seitenteils (weiß, inkl. Standardverglasung in Klarglas [ohne Glaskunst/Ornamentgläser], Rasterbreite 500 mm) – ohne Sonderausstattung – inkl. 19 % MwSt.



Zeitlos voraus: Weru-Haustüren im klassischen Stil betonen durch edle Design-Elemente, wie Kassetten, Rähmchen oder Sprossen, ihren traditionellen Charakter. In ihrem Inneren schlägt jedoch ein modernes Herz. Hochwertige Materialien werden nach neuestem Stand der Technik eingesetzt, um alle Anforderungen an Sicherheit, Wärmeschutz und Komfort zeitgemäß zu erfüllen.



| Haustür    |        |   |   |
|------------|--------|---|---|
| Modell     | H11174 |   |   |
| Ausführung | G      | E | B |
| SEDOR      |        |   |   |

G = Glasfalsfüllung, E = Einseitig flügelüberdeckend,  
B = Beidseitig flügelüberdeckend – weitere Details siehe Seite 13.

| Haustür    |        |
|------------|--------|
| Modell     | H11181 |
| Ausführung | G      |
| SEDOR      |        |



Edle Design-Elemente



SEDOR




|            | Haustür |
|------------|---------|
| Modell     | H10754  |
| Ausführung | G       |
| SEDOR      |         |

|            | Haustür             |
|------------|---------------------|
| Modell     | H10874 – gH10874-s2 |
| Ausführung | G                   |
| SEDOR      |                     |

Abgebildete Tür bzw. abgebildetes Seitenteil enthält Sonderausstattungen (ab Seite 158). Der hier genannte Preis bezieht sich auf die Basisausstattung der Tür (Seite 148 ff) bzw. des Seitenteils (weiß, inkl. Standardverglasung in Klarglas [ohne Glaskunst/Ornamentgläser], Rasterbreite 500 mm) – ohne Sonderausstattung – inkl. 19 % MwSt.

# SEDOR

## Klassische Türdesigns



SEDOR

Licht macht unsere Welt lebendig: Zeitlose Türen mit eindrucksvollen Lichtausschnitten vermitteln Harmonie und Wertigkeit. Die großzügig bemessenen Glasflächen ermöglichen einen spektakulären Lichteinfall und schaffen schöne, helle Räumlichkeiten. Die blickdichten Glasstrukturen schützen dabei Ihre Privatsphäre. Damit Sie jeden einzelnen Sonnenstrahl wahrnehmen und ganz für sich genießen können.



### Haustür

**Modell** H10315 – gH10315-s2

**Ausführung** G

**SEDOR**

### Haustür

**Modell** H10837

**Ausführung** G

**SEDOR**

G = Glasfalzfüllung, E = Einseitig flügelüberdeckend,  
B = Beidseitig flügelüberdeckend – weitere Details siehe Seite 13.



Lichtausschnitt




|            | Haustür             |
|------------|---------------------|
| Modell     | H10323 – gH10323-s1 |
| Ausführung | G                   |
| SEDOR      |                     |

|            | Haustür |
|------------|---------|
| Modell     | H10354  |
| Ausführung | G       |
| SEDOR      |         |

Abgebildete Tür bzw. abgebildetes Seitenteil enthält Sonderausstattungen (ab Seite 158). Der hier genannte Preis bezieht sich auf die Basisausstattung der Tür (Seite 148 ff) bzw. des Seitenteils (weiß, inkl. Standardverglasung in Klarglas [ohne Glaskunst/Ornamentgläser], Rasterbreite 500 mm) – ohne Sonderausstattung – inkl. 19 % MwSt.

# SEDOR

## Klassische Türdesigns



SEDOR



| Haustür    |        |
|------------|--------|
| Modell     | H10154 |
| Ausführung | G      |
| SEDOR      |        |

G = Glasfzfüllung, E = Einseitig flügelüberdeckend,  
B = Beidseitig flügelüberdeckend – weitere Details siehe Seite 13.

| Haustür    |                     |
|------------|---------------------|
| Modell     | H10339 – gH10339-s2 |
| Ausführung | G                   |
| SEDOR      |                     |



Abgebildete Tür bzw. abgebildetes Seitenteil enthält Sonderausstattungen (ab Seite 158). Der hier genannte Preis bezieht sich auf die Basisausstattung der Tür (Seite 148 ff) bzw. des Seitenteils (weiß, inkl. Standardverglasung in Klarglas [ohne Glaskunst/Ornamentgläser], Rasterbreite 500 mm) – ohne Sonderausstattung – inkl. 19 % MwSt.

# SEDOR

## Klassische Türdesigns



Türdesign, das für Sie spricht: Lassen Sie doch Ihre Tür Ihre Post entgegennehmen. Denn bei Weru können Sie im Seitenteil Frontplatten mit Briefkasten, Klingel, Namensschild und Sprechanlage integrieren. Ohne mühsam die Fassade aufzubohren oder optische Fremdkörper daran anzubringen. Die Frontplatten aus verzinktem, pulverbeschichtetem Stahl sind sehr robust und die Metall-Klingelknöpfe bündig in der Stahlfront versenkt. Die Aluminium-Namensschilder können auf Wunsch mit Namen und Symbolen graviert werden.



|        | Haustür  |
|--------|----------|
| Modell | H00010-K |

|        | Haustür  |
|--------|----------|
| Modell | H00030-K |

Briefkasten und Klingel mit Frontplatten



|        | Haustür  | Seitenteil |
|--------|----------|------------|
| Modell | H00020-K | S00520-K   |



|        | Haustür  |
|--------|----------|
| Modell | H00212-K |

# SEDOR

Klassische Türdesigns



|        | Haustür  |
|--------|----------|
| Modell | H00207-K |

|        | Haustür  |
|--------|----------|
| Modell | H00216-K |




|        | Haustür  |
|--------|----------|
| Modell | H00912-K |

|        | Haustür  |
|--------|----------|
| Modell | H00021-K |

# SEDOR

## Klassische Türdesigns



SEDOR



**Haustür**

**Modell** H00000-K



**Haustür**

**Modell** H00001-K



**Haustür**

**Modell** H00201-K



**Haustür**

**Modell** H00002-K



**Haustür**

**Modell** H00202-K





**Haustür**

**Modell** H00011-K



**Haustür**

**Modell** H00204-K



**Haustür**

**Modell** H00031-K



**Haustür**

**Seitenteil**

**Modell** H00222-K S00520-K



**Haustür**

**Seitenteil**

**Modell** H00012-K S00500-K








# ATRIS-style

**V**OLLER VORFREUDE PARKTE ER VOR DER TÜR. HEUTE ABEND WÜRDTE ER ENDLICH DEN KRITIKER PERSÖNLICH KENNEN LERNEN, DER SEIN BUCH SO GELOBT HATTE.

# ATRIS-style\*

## Modellübersicht



ATRIS

Entdecken Sie die neue Dimension der Eingangsgestaltung: ATRIS-style-Türen bieten Ihnen dreidimensionales Design mit besonderer Tiefenwirkung. Scheinbar schwebende Türgriffe, zurückgesetzte Füllungen oder asymmetrische Vertiefungen des Lichtausschnitts sind nur ein paar Beispiele dafür, wie diese Modelle neue Maßstäbe in der Haustürgestaltung setzen. Gleichzeitig bieten ATRIS-style-Türen jede Menge Raum für Individualität. Denn jedes Türmodell können Sie über spezielle Ausstattungspakete ganz genau auf Ihre Bedürfnisse in Bezug auf Optik, Sicherheit und Komfort zuschneiden.



H12013  
Seite 136



H12014  
Seite 136



H12015  
Seite 137



H12016  
Seite 137



H12017  
Seite 138



H12018  
Seite 138



H12023  
Seite 139



H12024  
Seite 139



H12033  
Seite 140



H12030  
Seite 140



H12027  
Seite 141



H12028  
Seite 141



### Im Handumdrehen zur Wunschtür:

Mit dem Online-Türkongfigurator finden und gestalten Sie Ihre Tür im Nu. Und bauen sie sogar virtuell in Ihre Fassade ein. Einfach Code mit dem Handy scannen oder direkt unter **[www.weru.de](http://www.weru.de)**, Menüpunkt **Weru-Systeme**.

\* Modelle verfügbar ab Januar 2015.



H12029  
Seite 142



H12019  
Seite 142



H12005  
Seite 144



H12008  
Seite 144



H12000  
Seite 145



H12006  
Seite 145

---

### Hinweis


Alle Weru-Haustüren sind auch mit passendem Seitenteil in unterschiedlichen Gestaltungsvarianten erhältlich

---



# ATRIS-style\*

## Türdesigns



ATRIS

Schwereloses Design mit hoher Anziehungskraft: Es gibt Türen, die laden nicht nur zum Nähertreten ein, sondern auch zum näher Hinschauen. Kein Wunder – bei diesem innovativen, integrierten Türgriff, der sich elegant aus der Türfüllung erhebt und somit Leichtigkeit ausstrahlt. Die waagrechten, filigranen Design-Nuten nehmen die Richtung des Griffes auf und laufen optisch als Tiefenstrahlung in der Glaskunst des Lichtausschnitts fort. Das Ergebnis ist ein Türdesign, das alle Blicke auf sich zieht.



| Haustür     |        |   |   |  |
|-------------|--------|---|---|--|
| Modell      | H12013 |   |   |  |
| Ausführung  | G      | E | B |  |
| ATRIS-style |        |   |   |  |

G = Glasfalzfüllung, E = Einseitig flügelüberdeckend,  
B = Beidseitig flügelüberdeckend – weitere Details siehe Seite 13.

| Haustür     |        |   |   |  |
|-------------|--------|---|---|--|
| Modell      | H12014 |   |   |  |
| Ausführung  | G      | E | B |  |
| ATRIS-style |        |   |   |  |

*Ins Design integrierter Türgriff*




|                    | Haustür |   |   |
|--------------------|---------|---|---|
| <b>Modell</b>      | H12015  |   |   |
| <b>Ausführung</b>  | G       | E | B |
| <b>ATRIS-style</b> |         |   |   |

|                    | Haustür |   |   | Seitenteil |
|--------------------|---------|---|---|------------|
| <b>Modell</b>      | H12016  |   |   | S00500     |
| <b>Ausführung</b>  | G       | E | B | K          |
| <b>ATRIS-style</b> |         |   |   |            |

Abgebildete Tür bzw. abgebildetes Seitenteil enthält Sonderausstattungen (ab Seite 158). Der hier genannte Preis bezieht sich auf die Basisausstattung der Tür (Seite 148ff) bzw. des Seitenteils (weiß, inkl. Standardverglasung in Klarglas [ohne Glaskunst/Ornamentgläser], Rasterbreite 500 mm) – ohne Sonderausstattung – inkl. 19 % MwSt.

# ATRIS-style\*

## Türdesigns



ATRIS

Für eine tiefgründige Türbeziehung: ATRIS-style-Premiumtüren sind auf ein langes Türenleben ausgelegt. Und wissen auch optisch den Betrachter bei jedem Blick aufs Neue für sich zu gewinnen. Die asymmetrische Vertiefung des Lichtausschnitts verleiht der Tür einen dreidimensionalen Charakter, der durch in die Vertiefung hineinlaufende Design-Nuten noch unterstützt wird. Der aufgesetzte Griff bildet eine verbindende Brücke über den Lichtausschnitt. Durch seine auswechselbare Echtmaterial-Applikation bietet er unterschiedlichste Gestaltungsmöglichkeiten und eine spannende Haptik. So gehen Qualität und Design Hand in Hand – für dauerhafte Freude an Ihrer Haustür.



| Haustür     |        |   |   |  |
|-------------|--------|---|---|--|
| Modell      | H12017 |   |   |  |
| Ausführung  | G      | E | B |  |
| ATRIS-style |        |   |   |  |

G = Glasfalsfüllung, E = Einseitig flügelüberdeckend,  
B = Beidseitig flügelüberdeckend – weitere Details siehe Seite 13.

| Haustür     |        |   |   |  |
|-------------|--------|---|---|--|
| Modell      | H12018 |   |   |  |
| Ausführung  | G      | E | B |  |
| ATRIS-style |        |   |   |  |



Asymmetrische Vertiefung



|             | Haustür |   |   |
|-------------|---------|---|---|
| Modell      | H12023  |   |   |
| Ausführung  | G       | E | B |
| ATRIS-style |         |   |   |

|             | Haustür |   |   |
|-------------|---------|---|---|
| Modell      | H12024  |   |   |
| Ausführung  | G       | E | B |
| ATRIS-style |         |   |   |

Abgebildete Tür bzw. abgebildetes Seitenteil enthält Sonderausstattungen (ab Seite 158). Der hier genannte Preis bezieht sich auf die Basisausstattung der Tür (Seite 148 ff) bzw. des Seitenteils (weiß, inkl. Standardverglasung in Klarglas [ohne Glaskunst/Ornamentgläser], Rasterbreite 500 mm) – ohne Sonderausstattung – inkl. 19 % MwSt.

# ATRIS-style\*

## Türdesigns



ATRIS

Eleganz auf höchster Stufe: Design muss nicht laut sein, um für sich zu sprechen. Das beweisen Ihnen ATRIS-style-Aluminium-Türen mit zurückgesetzter Füllung und effektvoller Carbon-Applikation. Die Vertiefung verleiht der Haustür eine faszinierende räumliche Wirkung, die durch den parallel dazu abgestuften Griff intensiviert wird. Darüber hinaus können Sie mit speziellen Ausstattungspaketen Ihre Haustür weiter an Ihre Wünsche und Bedürfnisse anpassen – und so Schritt für Schritt aus einer Tür Ihre Traumtür machen.



| Haustür     |        |   |   |
|-------------|--------|---|---|
| Modell      | H12033 |   |   |
| Ausführung  | G      | E | B |
| ATRIS-style |        |   |   |

G = Glasfalzfüllung, E = Einseitig flügelüberdeckend,  
B = Beidseitig flügelüberdeckend – weitere Details siehe Seite 13.

| Haustür     |        |   |   |
|-------------|--------|---|---|
| Modell      | H12030 |   |   |
| Ausführung  | G      | E | B |
| ATRIS-style |        |   |   |

Abgestufte Türfüllung




|             | Haustür |   |   |
|-------------|---------|---|---|
| Modell      | H12027  |   |   |
| Ausführung  | G       | E | B |
| ATRIS-style |         |   |   |

|             | Haustür |   |   | Seitenteil |
|-------------|---------|---|---|------------|
| Modell      | H12028  |   |   | S00500     |
| Ausführung  | G       | E | B | K          |
| ATRIS-style |         |   |   |            |

Abgebildete Tür bzw. abgebildetes Seitenteil enthält Sonderausstattungen (ab Seite 158). Der hier genannte Preis bezieht sich auf die Basisausstattung der Tür (Seite 148 ff) bzw. des Seitenteils (weiß, inkl. Standardverglasung in Klarglas [ohne Glaskunst/Ornamentgläser], Rasterbreite 500 mm) – ohne Sonderausstattung – inkl. 19 % MwSt.

# ATRIS-style\*

## Türdesigns



ATRIS



|             | Haustür |   |   |
|-------------|---------|---|---|
| Modell      | H12029  |   |   |
| Ausführung  | G       | E | B |
| ATRIS-style |         |   |   |

G = Glasfalzfüllung, E = Einseitig flügelüberdeckend,  
B = Beidseitig flügelüberdeckend – weitere Details siehe Seite 13.

|             | Haustür |   |   |
|-------------|---------|---|---|
| Modell      | H12019  |   |   |
| Ausführung  | G       | E | B |
| ATRIS-style |         |   |   |


G = Glasfalzfüllung, E = Einseitig flügelüberdeckend,  
B = Beidseitig flügelüberdeckend – weitere Details siehe Seite 13.



Abgebildete Tür bzw. abgebildetes Seitenteil enthält Sonderausstattungen (ab Seite 158). Der hier genannte Preis bezieht sich auf die Basisausstattung der Tür (Seite 148 ff) bzw. des Seitenteils (weiß, inkl. Standardverglasung in Klarglas [ohne Glaskunst/Ornamentgläser], Rasterbreite 500 mm) – ohne Sonderausstattung – inkl. 19 % MwSt.

# ATRIS-style\*

## Türdesigns



ATRIS

So erhebend kann Türdesign sein: Jemandem entgegenzugehen heißt, ihn willkommen zu heißen. Im gleichen Maß gilt dies für Haustüren, deren Füllungselemente hervortreten und sich optisch auf den Betrachter zubewegen. Die kubischen Erhöhungen und Vertiefungen schaffen eine edle, dreidimensionale Wirkung, übernehmen jedoch auch funktionale Aufgaben, wie die Integration von Griff und Griffmulde. Design und Technik verschmelzen dabei zu einer Einheit und sorgen bei jedem für ein erhebendes Gefühl, der auf Ihre Haustür zukommt.



| Haustür     |        |   |   |
|-------------|--------|---|---|
| Modell      | H12005 |   |   |
| Ausführung  | G      | E | B |
| ATRIS-style |        |   |   |

G = Glasfzfüllung, E = Einseitig flügelüberdeckend,  
B = Beidseitig flügelüberdeckend – weitere Details siehe Seite 13.

| Haustür     |        |   |   |
|-------------|--------|---|---|
| Modell      | H12008 |   |   |
| Ausführung  | G      | E | B |
| ATRIS-style |        |   |   |

Kubische Erhebungen und Vertiefungen



|                    | Haustür |   |   |
|--------------------|---------|---|---|
| <b>Modell</b>      | H12000  |   |   |
| <b>Ausführung</b>  | G       | E | B |
| <b>ATRIS-style</b> |         |   |   |

|                    | Haustür |   |   |
|--------------------|---------|---|---|
| <b>Modell</b>      | H12006  |   |   |
| <b>Ausführung</b>  | G       | E | B |
| <b>ATRIS-style</b> |         |   |   |

Abgebildete Tür bzw. abgebildetes Seitenteil enthält Sonderausstattungen (ab Seite 158). Der hier genannte Preis bezieht sich auf die Basisausstattung der Tür (Seite 148 ff) bzw. des Seitenteils (weiß, inkl. Standardverglasung in Klarglas [ohne Glaskunst/Ornamentgläser], Rasterbreite 500 mm) – ohne Sonderausstattung – inkl. 19 % MwSt.

# STANDARD- AUSSTATTUNG

**U**NGEDULDIG LIEF SIE VOR DER TÜR AUF UND AB.  
JEDEN MOMENT MÜSSTE ER SIE JETZT ABHOLEN.  
OB IHM IHR NEUES KLEID GEFALLEN WÜRD?





# Das bieten Ihnen Weru-Haustüren serienmäßig

Schon in der Standardausstattung überzeugen ATRIS- und SEDOR-Aluminium-Türen von Weru durch zahlreiche Vorteile, wie das selbstverriegelnde AutoLock-Schloss, Verbundsicherheitsverglasung, stabile Bänder sowie eine umfangreiche Auswahl an Standardgriffen. Weitere Ausstattungsdetails finden Sie übersichtlich gegliedert in der unten stehenden Tabelle.

| Ausstattungen                       | Modellreihe  |   |
|-------------------------------------|--|---|
|                                     | ATRIS-style  | ATRIS-therm   |
| <b>Rahmen und Türflügel</b>         | Rahmen und Türflügel aus Aluminium mit Thermo-Dämmkernen<br>Systembautiefe 105 mm  | Rahmen und Türflügel aus Aluminium-Composite-Werkstoff<br>Systembautiefe 90 mm  |
| <b>U<sub>d</sub>-Wert</b>           | Von 0,80 W/(m²K) bis 0,67 W/(m²K)  | Von 0,83 W/(m²K) bis 0,64 W/(m²K)   |
| <b>Füllung</b>                      | Beidseitig flügelüberdeckend<br>Bautiefe 90 mm<br>Mit Wärmedämmwerten bis U <sub>p</sub> = 0,33 W/(m²K)  | Beidseitig flügelüberdeckend<br>Bautiefe 90 mm<br>Mit Wärmedämmwerten bis U <sub>p</sub> = 0,33 W/(m²K)                 |
| <b>Wärmeschutzglas</b>              | 3-fach bzw. 4-fach-Wärmeschutzglas mit Condense-Stop (modellabhängig)<br>U <sub>g</sub> = 0,6 W/(m²K)<br>Mit 6-mm-Sicherheitsglas auf der Außenseite | 4-fach-Wärmeschutzglas mit Condense-Stop<br>U <sub>g</sub> = 0,6 W/(m²K)<br>Mit 6-mm-Sicherheitsglas auf der Außenseite |
| <b>Glaskunst*<br/>Füllungstüren</b> | Hochwertige Sandstrahlmotive, geschützt verbaut, oder Auswahl aus 20 Ornamentgläsern   | Hochwertige Sandstrahlmotive, geschützt verbaut, oder Auswahl aus 20 Ornamentgläsern                                    |
| <b>Schloss</b>                      | Mechanisch selbstverriegelndes Automatikschloss (AutoLock) mit Einzelschließblechen  | Mechanisch selbstverriegelndes Automatikschloss (AutoLock) mit durchgängiger Schließbleiste                             |
| <b>Profilzylinder</b>               | Vernickelt, mit Not- und Gefahrenfunktion und fünf Schlüsseln  | Vernickelt, mit Not- und Gefahrenfunktion und fünf Schlüsseln   |
| <b>Außengriff</b>                   | Auswahl aus 14 hochwertigen Griffen und sechs Rosetten aus dem Standardgriffpaket  | Auswahl aus 14 hochwertigen Griffen und sechs Rosetten aus dem Standardgriffpaket                                       |
| <b>Innengriff</b>                   | Auswahl aus drei Langschildern und fünf Drückergarnituren  | Auswahl aus drei Langschildern und fünf Drückergarnituren   |
| <b>Bänder</b>                       | Zwei stabile 3-teilige Rollenbänder, 2-dimensional verstellbar   | Drei stabile 2-teilige Aufschraub-Rollenbänder in Edelstahloptik, 3-dimensional verstellbar                             |
| <b>Farbe</b>                        | Verkehrsweiß R9016M  | Verkehrsweiß R9016M   |
| <b>Abmessungen</b>                  | Türbreite bis 1.250 mm<br>Türhöhe bis 2.300 mm   | Türbreite bis 1.250 mm<br>Türhöhe bis 2.300 mm  |

\* Sprossentüren werden standardmäßig in Klarglas ausgeführt. Ornamentgläser sind gegen Mehrpreis erhältlich.

| Modellreihe  |  |
|--|--|
| ATRIS-life   | SEDOR  |
| Rahmen und Türflügel aus Aluminium<br>mit Thermo-Dämmkernen<br>Systembautiefe 90 mm  | Rahmen und Türflügel aus Aluminium<br>Systembautiefe 90 mm   |
| Von 1,04 W/(m²K) bis 0,52 W/(m²K)  | Von 1,54 W/(m²K) bis 0,77 W/(m²K)  |
| Glasfalzfüllung<br>Bautiefe 56 mm<br>Mit Wärmedämmwerten bis $U_p = 0,34 \text{ W/(m}^2\text{K)}$                              | Glasfalzfüllung<br>Bautiefe 37 mm<br>Mit Wärmedämmwerten bis $U_p = 0,52 \text{ W/(m}^2\text{K)}$  |
| 3-fach-Wärmeschutzglas mit Condense-Stop<br>$U_g = 0,6 \text{ W/(m}^2\text{K)}$<br>Mit 6-mm-Sicherheitsglas auf der Außenseite | 2-fach-Wärmeschutzglas mit Aluminium-Abstandhalter<br>$U_g = 1,1 \text{ W/(m}^2\text{K)}$<br>mit 6-mm-Sicherheitsglas auf der Außenseite |
| Hochwertige Sandstrahlmotive, geschützt verbaut,<br>oder Auswahl aus 20 Ornamentgläsern  | Hochwertige Sandstrahlmotive, geschützt verbaut,<br>oder Auswahl aus 20 Ornamentgläsern  |
| Mechanisch selbstverriegelndes Automatikschloss<br>(AutoLock) mit Einzelschließblechen   | Mechanisch selbstverriegelndes Automatikschloss<br>(AutoLock) mit Einzelschließblechen   |
| Vernickelt, mit Not- und Gefahrenfunktion<br>und fünf Schlüsseln   | Vernickelt, mit Not- und Gefahrenfunktion<br>und fünf Schlüsseln   |
| Auswahl aus 14 hochwertigen Griffen und<br>sechs Rosetten aus dem Standardgriffpaket   | Auswahl aus 14 hochwertigen Griffen und<br>sechs Rosetten aus dem Standardgriffpaket   |
| Auswahl aus drei Langschildern und<br>fünf Drückergarnituren   | Auswahl aus drei Langschildern und<br>fünf Drückergarnituren   |
| Zwei stabile 3-teilige Rollenbänder,<br>2-dimensional verstellbar  | Zwei stabile 3-teilige Aufschraubbänder,<br>3-dimensional verstellbar  |
| Verkehrsweiß R9016M  | Verkehrsweiß R9016M  |
| Türbreite bis 1.250 mm<br>Türhöhe bis 2.300 mm   | Türbreite bis 1.250 mm<br>Türhöhe bis 2.300 mm   |

# Basisoptionen für die Tür Ihres Lebens

Diese Ausstattungen stehen Ihnen ohne Aufpreis zur Wahl

Bereits die Standardausstattung Ihrer ATRIS- bzw. SEDOR-Haustür bietet Ihnen die Möglichkeit, Ihre persönlichen Vorstellungen in die Gestaltung miteinfließen zu lassen. Noch exklusiver und individueller wird Ihre Weru-Tür jedoch mit den Ausstattungspaketen für Farbe, Griff, Sicherheit und Komfort, die wir Ihnen ab Seite 158 vorstellen.

## Außengriff

Wählen Sie aus 14 verschiedenen Standardgriffen Ihren Wunsch-Griff.



*Außengriff  
G101sf-E,  
Länge 400 mm*



*Außengriff  
G102sf-E,  
Länge 600 mm*



*Außengriff  
G102gf-E,  
Länge 600 mm*



*Außengriff  
G112gf-E,  
Länge 600 mm*



*Außengriff  
G103sf-E,  
Länge 1.000 mm*



*Außengriff  
G104gf-E,  
Länge 1.500 mm*



*Außengriff  
G006gf-E,  
Länge 330 mm*



*Außengriff  
G007gf-E,  
Länge 330 mm*



*Außengriff  
G009gf-E,  
Länge 330 mm*



*Außengriff  
D055oz-E*



*Außengriff  
S051oz-E,  
Länge 245 mm*



*Außengriff  
S051oz-M,  
Länge 245 mm*



*Außengriff  
S053oz-E,  
Länge 245 mm*



*Außengriff  
S053oz-M,  
Länge 245 mm*

# Basisoptionen für die Tür Ihres Lebens

Diese Ausstattungen stehen Ihnen ohne Aufpreis zur Wahl

## Außenrosetten

Statten Sie Ihre Tür wahlweise mit einer Einbohr-Rundrosette oder einer aufgesetzten Rosette aus. Dazu stehen Ihnen standardmäßig sechs verschiedene Designs zur Verfügung.



*Rosette  
R001oz-E*



*Rosette  
R001oz-M*



*Aufgesetzte Rosette  
R002oz-E*



*Einbohr-Rundrosette  
R003oz-E*



*Einbohr-Rundrosette  
R003oz-M*



*Quadratische Rosette  
R004oz-E*

## Innendrücker

In der Standardausstattung ist für die Innenseite ein Türdrücker enthalten. Wählen Sie Ihren Innendrücker aus acht verschiedenen Designs aus.



*Innendrücker  
D001oz-E*



*Innendrücker  
D002oz-E*



*Innendrücker  
D003oz-E*



*Innendrücker  
D004oz-E*



*Innendrücker  
D005oz-E*



*Innendrücker  
S001oz-E*



*Innendrücker  
S001oz-M*



*Innendrücker  
S001oz-W*

# Qualität, Sicherheit und Wärmeschutz inklusive

## Die Vorteile der Standardausstattung im Überblick

Aluminium-Haustüren von Weru sind das Ergebnis fortlaufender Weiterentwicklung. In ihnen steckt die Qualität und Erfahrung eines marktführenden Unternehmens. Das macht die Tür nicht nur stabil und langlebig, sondern sorgt auch für erstklassigen Wärmeschutz. Die Aluminium-Oberfläche der Tür ist zudem besonders witterungsbeständig und leicht zu reinigen.



### Sicherheits-Wärmeschutzverglasung

- Wärmeschutzverglasung – je nach System bis zu vier Scheiben mit einem  $U_g$ -Wert von bis zu  $0,6 \text{ W/(m}^2\text{K)}$  – hilft Heizkosten zu sparen
- 6-mm-Verbundsicherheitsglas für erhöhte Sicherheit



### Condense-Stop\*

- Hochdämmender Kunststoffabstandhalter verringert Kondensatbildung auf der Glasscheibe
- Condense-Stop sorgt für angenehmes Wohnklima durch gleichmäßige Oberflächentemperatur



### Thermisch optimierte Schwelle


- Thermisch getrennte Schwelle verhindert Kondenswasserbildung
- Barrierefreiheit durch geringe Schwellenhöhe
- Spezielle Konstruktion garantiert höchste Schlagregendichtheitswerte



### Spezielle Griffbefestigung

Griffhinterfütterungen sorgen für festen und dauerhaften Sitz der Griffe – auch noch nach vielen Jahren





### **AutoLock – mechanisch selbstverriegelndes Mehrriegelschloss**

- Nach einfachem Zuziehen der Tür sichern zwei Fallenriegel völlig automatisch und sehr wirkungsvoll die Tür gegen Einbruchsversuche
- Gewährt sehr hohe Sicherheit, ohne abzuschließen



### **Optimal sitzender Profilzylinder**

Gewährt ausreichend Handrückenfreiheit beim Auf- und Abschließen und verhindert so Verletzungen




### **Oberfläche**

Die Standardfarbe der Weru-Aluminium-Türen ist Verkehrsweiß R9016M

# PAKETE


## MACHEN SIE AUS EINER TÜR GENAU IHRE TÜR

Machen Sie aus einer Tür die Haustür Ihres Lebens: Jedes Modell bei Weru lässt sich über die Standardausstattung hinaus so detailliert an Ihre Wohnanforderungen anpassen, wie Sie es möchten. Dafür stehen Ihnen gegen Aufpreis vier Ausstattungspakete (Colour, Griff, Protect und Comfort) mit jeweils drei Stufen (+, ++ und +++) zur Verfügung. Symbolisiert durch die vier Farben im ATRIS-/SEDOR-Logo. Für genauere Informationen wenden Sie sich einfach an Ihren Weru-Fachhändler. Er unterstützt Sie persönlich dabei, Ihre Weru-Tür zu etwas ganz Besonderem zu machen. Oder informieren Sie sich auf unserer Internetseite unter [www.weru.de](http://www.weru.de)



**E**R SAMMELTE SICH NOCH EINMAL KURZ. DAS JOB-ANGEBOT  
WAR EINFACH PERFEKT. ER MUSSTE NUR NOCH DURCH DIESE  
TÜR GEHEN UND DEN VERTRAG UNTERSCHREIBEN.

Colour-Paket   Griff-Paket   Protect-Paket   Comfort-Paket






Die Farbgestaltung ist neben dem Füllungsdesign das entscheidende Element für den optischen Eindruck Ihrer Haustür. Standardmäßig werden Weru-Aluminium-Türen in Verkehrsweiß R9016M mit matter Oberfläche gefertigt. Mit den drei Colour-Farbpaketen ist es an Ihnen, Farbe zu be- kennen: von RAL-, Matt-Struktur-, Metallic- und DB-Farben bis hin zu exklusiven Design-Farben der Weru-Farbwelten. Dabei können Sie Rahmen und Füllung verschiedenfarbig gestalten und haben sogar die Möglichkeit, auch innen und außen unterschiedliche Farben zu wählen.



- **Farbe:** Exklusive Design-Farben und effektvolle Metallic-Farben
- **Oberfläche:** Optional strukturiert mit besonderer Haptik
- **Kombination:** Lackiertes Glas mit auf die Tür abgestimmten Farben

## Colour +




Außen: RAL-Farben\*  
Innen: RAL-Farben\*  
(außen/innen gleicher Farbton)

Oder  
Außen: RAL-Farben\*  
Innen: Verkehrsweiß R9016M

Oder  
Außen: RAL-Farben\*  
Innen: RAL-Farben\*  
(außen/innen unterschiedlicher Farbton)

## Colour ++




Außen: Matt-Struktur-Farben  
Innen: Matt-Struktur-Farben  
(außen/innen gleicher Farbton)

Oder  
Außen: Matt-Struktur-Farben  
Innen: Verkehrsweiß R9016M

Oder  
Außen: Matt-Struktur-Farben  
Innen: Matt-Struktur-Farben  
(außen/innen unterschiedlicher Farbton)

## Colour +++




Außen: Metallic-Farben/Weru-Design-Farben  
Innen: Metallic-Farben/Weru-Design-Farben  
(außen/innen gleicher Farbton)

Oder  
Außen: Metallic-Farben/Weru-Design-Farben  
Innen: Verkehrsweiß R9016M

Oder  
Außen: Metallic-Farben/Weru-Design-Farben  
Innen: Metallic-Farben/Weru-Design-Farben  
(außen/innen unterschiedlicher Farbton)


### RAL-FARBEN\* IM PAKET COLOUR +

Bei den RAL-Farben stehen Ihnen ca. 200 RAL-Farben aus dem RAL-Classic-Farbfächer zur Verfügung. Die RAL-Farben werden mit einem Glanzgrad von 30 Einheiten ausgeführt.



### MATT-STRUKTUR-FARBEN IM PAKET COLOUR ++


Bei den Matt-Struktur-Farben erhalten Sie 20 Farbtöne mit einer besonderen Oberflächenhaptik.



R1019MS  
Graubeige



R3004MS  
Purpurrot



R3005MS  
Weinrot



R5011MS  
Stahlblau




R6005MS  
Moosgrün



R6009MS  
Tannengrün



R7001MS  
Silbergrau



R7006MS  
Beigegrü



R7011MS  
Eisengrau




R7012MS  
Basaltgrau




R7015MS  
Schiefergrau



R7016MS  
Anthrazitgrau




R7040MS  
Fenstergrau



R8007MS  
Rehbraun



R8017MS  
Schokoladenbraun



R8077MS  
Braun



R9006MS  
Weißaluminium



R9007MS  
Graualuminium



R9010MS  
Reinweiß
















R9016MS  
Verkehrsweiß



Eine individuelle Farbgestaltung wird als Design-Element immer wichtiger und bildet einen wesentlichen Bestandteil jeder Tür. Die Weru Design-Farbwelten bieten eine breite Auswahl an verschiedenen Farben, Farbsättigungen und -temperaturen. Die Bandbreite reicht dabei von harmonischen und der Natur nachempfundenen Farbtönen bis zu moderner und technisch geprägter Eleganz. Damit geben Sie Ihrer Tür den individuellen Feinschliff.

### Metallic-Farben im Paket Colour +++






Um eine noch effektvollere Farbwirkung zu erzielen, treffen Sie mit den Metallic-Farben immer eine glänzende Wahl. Je nach Einfall der Sonnenstrahlen und Blickwinkel des Betrachters entsteht immer wieder ein neues schimmerndes Farbenspiel.





## Cremebeige

Design-Farben aus den exklusiven Weru Design-Farbwelten – helle Sand- und Cremetöne verleihen Ihrer Tür einen einladenden, natürlichen Look. Die Cremebeige-Farbwelt umfasst warme Farben, die das Eigenheim in einem unverfälschten Look erstrahlen lassen.








Das Spektrum der warmen, natürlichen Farbtöne Erdfarben und warmes Grau lässt Ihr Zuhause erstrahlen und eignet sich für bodenständige Persönlichkeiten, die mit beiden Beinen fest im Leben stehen und ihr Heim als Ort der Geborgenheit ansehen.

### Erdfarben

Mit den Erdfarben geben Sie Ihrer Tür einen organischen Look. Die Töne vermitteln Wärme und Geborgenheit, zudem hinterlassen sie einen geerdeten und bodenständigen Eindruck.





## Warmes Grau

Türmodelle mit warmem Grau – auch Greige genannt – schaffen die subtile Verbindung von kühlem Grau und warmen Sandtönen und bilden einen Blickfang, der sowohl Eleganz als auch Wärme ausstrahlt.



W WG 001M

W WG 002M

W WG 003M






W WG 004M



Mineralfarben und Ever green. Farben, inspiriert von der Natur. Mit diesen Farbtönen erzeugen Sie einen Ort der Entspannung und der Harmonie. Damit schaffen Sie sich Ihre eigene Wohlfühloase, weitab von den Anspannungen des Alltags.


### Mineralfarben

Die Mineralfarben gehören zu den vielseitigsten Farben der neuen Weru-Farbwelten. Die Palette reicht von Khaki bis zu kalkigen Blautönen und vermittelt ein wohliges, heimisches Gefühl.



## Ever green

Die grüne Farbwelt strahlt Harmonie und Nähe zur Natur aus. Alle Farbtöne sind nicht nur von ihr inspiriert, sondern gleichzeitig auch selbst Inspirationsquelle. Die sanften und natürlichen Töne wirken entspannend und sorgen für eine Balance zwischen Leben und Natur.




W GR 001M

W GR 002M

W GR 003M

W GR 004M









Die kühlen Klassiker-Farben Meeresblau und Silbergrau von Weru verleihen jedem Eigenheim eine wertige Note. Dezent und schlicht in ihrer Strahlkraft, aber edel in ihrer Wirkung, passen diese Farben unabhängig von Trends zu jeder Tür.


### Meeresblau

Das meeresblaue Sortiment strahlt tiefe Entspannung aus. Gleichzeitig stehen die Farbtöne für Kreativität und neue Eleganz. Mit dieser gefragten Farbe aus Architektur und Interior Design schöpfen Sie aus der Ruhe neue Kraft und verfügen über einen edlen Eingangsbereich.



## Silbergrau

Diese Farbwelt setzt gekonnt auf vornehme Zurückhaltung. Das Silbergrau strahlt Wertigkeit und Exklusivität aus und bleibt gleichzeitig dezent und edel. Zudem hat es ein modernes, technisch geprägtes Erscheinungsbild.








Hochwertiger und eleganter als mit der achromatischen Weru-Farbwelt aus Strong grey und Modern black lassen sich Türen nicht hervorheben. Diese Farben bestechen durch ihre Klarheit und durch ihre kompromisslose Eleganz.




### Strong grey

Strong grey in verschiedenen Ausführungen gehört zu den edelsten und hochwertigsten Looks innerhalb der Weru-Farbwelten. Durch die Hinzugabe von speziellen Pigmenten wirken die Farben sowohl modern als auch dezent in der Optik.



### Modern black

Die Farbwelt Modern black besticht durch klare Struktur und schnörkellose Eleganz. Modern black ist gleichzeitig klassisch und technisch modern, vermittelt Kraft und Individualität und gewinnt im gesamten Design-Bereich immer mehr an Bedeutung.





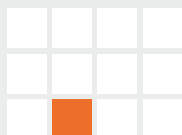


Greifen und Begreifen sind seit jeher elementare Bestandteile des menschlichen Lebens. Mit der Wahl des Griffs gestalten Sie den Zugang zu Ihrem häuslichen Leben nicht nur optisch, sondern auch haptisch einladend für sich und Ihre Gäste. Das Griff-Paket stellt Ihnen in drei Stufen eine vielfältige Auswahl an Außengriffen zur Verfügung. Dabei können Sie zwischen kurzen Griffen, langen Griffen und Griffen mit besonderer Haptik wählen. Die dazu passenden Außenrosetten und das Sortiment an Innendrückern finden Sie auf Seite 174.



- **Form:** Kurze Griffe, lange Griffe oder Griffe mit besonderer Haptik
- **Funktion:** Einfache Bedienung und hohe Qualität
- **Design:** Stimmen Sie Ihren Türgriff genau auf Ihr Türdesign ab


Griff +



Auswahl an eher kürzeren Griffen

Nahtlose Integration in das klassische oder moderne Türdesign


Griff ++



Auswahl an langen und kurzen Griffen

Zusätzliche Design-Akzente und einfache Bedienung durch Groß und Klein

Griff +++



Auswahl an Griffen mit besonderer Haptik

Angenehm zu greifen und besonders hochwertig in der Optik




# BESTANDTEILE DES PAKETS GRIFF +

Bei diesem Paket haben Sie die Auswahl zwischen 16 Außengriffen.



Außengriff  
G115sf-E,  
Länge  
340 mm



Außengriff  
G114sf-E,  
Länge  
350 mm



Außengriff  
G110gf-E,  
Länge  
400 mm



Außengriff  
G116gf-E,  
Länge  
600 mm



Außengriff  
G111sf-E,  
Länge  
800 mm



Außengriff  
G111gf-E,  
Länge  
800 mm



Außengriff  
G105sv-E,  
Länge modell-  
abhängig



Außengriff  
G105gv-E,  
Länge modell-  
abhängig



Außengriff  
G002sf-E,  
Länge  
295 mm



Außengriff  
G002sf-M,  
Länge  
295 mm



Außengriff  
G113sf-E,  
Länge  
320 mm



Außengriff  
G003sf-E,  
Länge  
330 mm



Außengriff  
G003sf-M,  
Länge  
330 mm



Außengriff  
D056oz-E



Außengriff  
S054oz-E,  
Länge  
245 mm



Außengriff  
S054oz-M,  
Länge  
245 mm



Mit den drei Griff-Paketen bestimmen Sie die optische Wirkung Ihrer Haustür. Während das Paket + klassische und moderne, funktionelle Griffe enthält, bietet Ihnen das Paket ++ ausgewählte Langgriffe über nahezu die gesamte Haustür-Höhe als Gestaltungselement, ergänzt um ausgewählte Kurzgriffe. Paket +++ erfüllt mit Applikationen und hochwertigsten Materialien Ihren Wunsch nach einem einmaligen Haustür-Erlebnis. Egal für welches Paket Sie sich entscheiden: Schon beim ersten Anfassen des Griffs erfüllen Sie die Wertigkeit und Stabilität.

#### BESTANDTEILE DES PAKETS GRIFF ++

Wählen Sie aus acht Außengriffen, die in Form und Funktion überzeugen.



*Außengriff  
G118gf-L,  
Länge 300 mm*



*Außengriff  
G117gf-E,  
Länge 840 mm*



*Außengriff  
G119gf-E,  
Länge 1.000 mm*



*Außengriff  
G108sv-E,  
Länge modellabhängig*



*Außengriff  
G108gv-E,  
Länge modellabhängig*



*Außengriff  
G004sf-E,  
Länge 290 mm*



*Außengriff  
G004sf-M,  
Länge 290 mm*



*Außengriff  
G005gf-E,  
Länge 300 mm*

## BESTANDTEILE DES PAKETS GRIFF + + +

Wählen Sie aus sechs Außengriffen, die Ihrer Tür eine besondere Haptik und Wertigkeit verleihen.



Außengriff  
G122gf-E,  
Länge 370 mm



Außengriff  
G123gf-E,  
Länge 500 mm



Außengriff  
G120gf-E,  
Länge 1.050 mm



Außengriff  
G121gf-E,  
Länge 1.480 mm



Außengriff  
G109sv-E,  
Länge modellabhängig



Außengriff  
G008gv-E,  
Länge modellabhängig



Keine Tür ist komplett ohne den richtigen Türbeschlag. In den Griff-Ausstattungs Paketen Griff +, Griff ++ oder Griff +++ ist jeweils eine Außenrosette zusammen mit einem Innendrückerset enthalten. Dabei haben Sie freie Hand beim Erstellen Ihrer individuellen Kombination. Für die Außenrosette haben Sie die Wahl zwischen Einbohr-Rundrosette oder aufgesetzter Rosette. Die Innendrucker bieten Ihnen verschiedenste Designs mit jeweils integrierter Innenrosette. Damit gestalten Sie Ihre Tür bis ins kleinste Detail nach Ihren Wünschen.

### Außenrosetten

Statten Sie Ihre Tür wahlweise mit einer Einbohr-Rundrosette oder einer aufgesetzten Rosette aus. Im Griff-Paket stehen Ihnen dazu sechs verschiedene Designs zur Verfügung.



Rosette  
R001oz-E



Rosette  
R001oz-M



Aufgesetzte Rosette  
R002oz-E



Einbohr-Rundrosette  
R003oz-E



Einbohr-Rundrosette  
R003oz-M



Quadratische Rosette  
R004oz-E

## Innendrücker

In der Standardausstattung ist für die Innenseite ein Türdrücker enthalten. Wählen Sie Ihren Innendrücker aus acht verschiedenen Designs aus.



*Innendrücker  
D001oz-E*



*Innendrücker  
D002oz-E*



*Innendrücker  
D003oz-E*



*Innendrücker  
D004oz-E*



*Innendrücker  
D005oz-E*



*Innendrücker  
S001oz-E*



*Innendrücker  
S001oz-M*



*Innendrücker  
S001oz-W*




Eine sichere Tür, die ausreichend Schutz bietet, schafft Vertrauen. Mit dem Protect-Paket stärken Sie in drei Stufen (+, ++ und +++) die Abwehrkraft Ihrer Haustür gegenüber Einbrüchen, verhindern einfaches Aufhebeln und ermöglichen ein Verriegeln schon beim normalen Zuziehen. So sind Sie mit Ihrer Weru-Aluminium-Tür immer auf der sicheren Seite.




- **Widerstand:** Erhöhen Sie die Einbruchssicherheit Ihrer Haustür
- **Schutz:** Verhindern Sie, dass die Tür aufgehebelt werden kann
- **Sicherheit:** Verriegeln Sie die Tür schon beim normalen Zuziehen


Protect +



Protect ++



Protect +++



AutoLock Plus

2 Aushebelsicherungen

Sicherheitsrosette

AutoLock Plus

2 Aushebelsicherungen

Janus-Sicherheitsprofilzylinder

Sicherheitsklasse RC 1N

AutoLock Plus

2 Aushebelsicherungen

Janus-Sicherheitsprofilzylinder

Verbundsicherheitsglas mit Sicherheitsfolie (P4A-Verglasung)

Sicherheitsklasse RC 2

### ERHÖHUNG DER SICHERHEITSKLASSE (RC = RESISTANCE CLASS)

RC 1: Bauteile weisen Grundschutz gegen Aufbruchversuche mit körperlicher Gewalt wie Gegendreten, Gegenspringen, Schulterwurf, Hochschieben und Herausreißen auf (vorwiegend Vandalismus).

RC 2: Der Gelegenheitstäter versucht, zusätzlich mit einfachen Werkzeugen wie Schraubendreher, Zange und Keilen das verschlossene und verriegelte Bauteil aufzubrechen.

## DIE EINZELNEN PROTECT-BESTANDTEILE IM ÜBERBLICK



### **AutoLock Plus – mechanisch selbstverriegelndes Automatikschloss mit drei Fallenriegeln –**

#### **Bestandteil der Pakete Protect +, Protect ++ und Protect +++**

- Schon nach einfachem Zuziehen der Tür sichern drei Fallenriegel die Tür völlig automatisch und sehr wirkungsvoll gegen Einbruchsversuche
- Mit AutoLock erreichen Sie hohe Sicherheit, ohne die Tür abschließen zu müssen



### **Aushebelsicherungen –**

#### **Bestandteil der Pakete Protect +, Protect ++ und Protect +++**

- Speziell am Rahmen- und Flügelfalz angebrachte Schließkeile und Einbohrzapfen greifen bei geschlossener Tür ineinander und verhindern so ein gewaltsames Aufhebeln des Türflügels im Bereich der Bänder



### **Sicherheitsrosette –**

#### **Bestandteil des Pakets Protect +**

- Die Sicherheitsrosette schützt den Profilzylinder gegen Angriffe wie Aufbohren oder Kernziehen und verhindert ein Abhebeln und Abschrauben der Rosette



### **Janus-Sicherheitszylinder –**

#### **Bestandteil der Pakete Protect ++ und Protect +++**

- Der vielstiftige Wendeschlüssel-Profilzylinder mit stahlgehärteten Sicherungstiften erfüllt höchste Sicherheitsansprüche
- Janus-Profilzylinder besitzen eine Sperrschließung, d. h., die Schließung existiert nur einmal
- Integrierte Kernschutzscheibe verhindert das einfache Aufbohren



### **Durchwurfhemmende P4A-Verglasung –**

#### **Bestandteil des Pakets Protect +++**

- Verbundsicherheitsglas mit Sicherheitsfolie zwischen den Scheiben
- Erschwert das gewaltsame Einschlagen des Haustürglases
  - Trägt zur Erfüllung der Sicherheitsklasse RC 2 bei



# Comfort Das Paket für einfaches Öffnen und Schließen




Sie träumen davon, Sie müssten keine weiten Wege mehr zur Haustür zurücklegen, wenn es klingelt? Oder das obligatorische Kramen nach dem Schlüssel wäre endlich Geschichte? Dann machen Sie es sich mit dem Comfort-Paket wunschgemäß bequem. In drei Stufen (+, ++ und +++) können Sie den Komfort Ihrer Tür erhöhen. Vom Öffnen per Knopfdruck bis hin zum Öffnen Ihrer Tür per Fingerabdruck.



- **Komfortabler:** Öffnen Sie Ihre Tür einfach per Knopfdruck
- **Sicherer:** Das selbstverriegelnde Schloss mit elektrischem Türöffner
- **Individueller:** Nutzen Sie Ihren Fingerabdruck als Schlüssel


Comfort +



3-Riegel-Schloss

Elektrischer Türöffner


Comfort ++



AutoLock

Elektrischer Türöffner für AutoLock

Comfort +++



AutoLock

Elektrischer Türöffner für AutoLock

Fingerscaneinheit mit Steuereinheit  
inkl. Tastatur

## DIE EINZELNEN COMFORT-BESTANDTEILE IM ÜBERBLICK



### **3-Riegel-Schloss mit E-Öffner – Bestandteil des Pakets Comfort +**

- Beim Abschließen der Tür wird oben und unten je ein Riegel in die Türrahmen-  
aussparung eingefahren
- Mit dem elektrischen Türöffner können Sie bequem über die Sprechanlage die Tür  
für Ihre Gäste öffnen



### **AutoLock mit E-Öffner – Bestandteil der Pakete Comfort ++ und Comfort +++**

- AutoLock ist ein selbstverriegelndes Mehrriegelschloss: Sie ziehen einfach  
die Tür hinter sich zu und die Tür wird durch zwei Fallriegel automatisch gegen  
Einbruchsversuche wirkungsvoll verriegelt – auf das Abschließen können Sie verzichten
- Sparen Sie sich den Weg zur Tür: Mit dem elektrischen Türöffner werden die aus-  
gefahrenen Fallriegel über einen Motor zurückgezogen – beim Zuziehen der Tür  
wird Ihre Haustür wieder automatisch gegen ungewollte Öffnungsversuche gesichert



### **Fingerscaneinheit mit Steuereinheit – Bestandteil des Pakets Comfort +++**

- Mit der Fingerscaneinheit öffnen Sie Ihre Haustür bequem über Ihren Fingerabdruck –  
Haustürschlüssel, Codes oder Karten können Sie sprichwörtlich vergessen
- Die Steuereinheit vergleicht den gescannten Fingerabdruck mit den zuvor für die  
Zugangsberechtigung eingespeicherten Fingerabdrücken – und öffnet bei Über-  
einstimmung die Tür

# ERGÄNZENDE AUSSTATTUNG







**D**REIMAL KURZ. DREIMAL LANG. DAS WAR DAS GEHEIME KLOPFZEICHEN. ES WÜRD E IHR DIE TÜR ZUM ANGESAGTESTEN CLUB DER STADT ÖFFNEN.

# Noch mehr Möglichkeiten für die Tür Ihres Lebens

Mit dem gewählten Türdesign und den vier Ausstattungspaketen sind Sie Ihrer perfekten Haustür bereits ganz nahegekommen. Sollten Sie darüber hinaus noch Wünsche haben, stehen Ihnen zusätzliche Optionen zur Verfügung. Dabei können Sie sowohl das optische Erscheinungsbild verfeinern als auch generell die Ausstattung Ihrer Tür ergänzen. Zudem stehen Ihnen selbstverständlich Zubehörprodukte wie Türschließer oder Briefkästen zur Wahl.





## Material-Dekor

Setzen Sie einzigartige Akzente: durch das Zusammenspiel von Aluminium-Oberfläche und neuen interessanten Material-Strukturen. Insgesamt zehn verschiedene Materialien stehen Ihnen als Applikationen zur Verfügung.



AP01 Beton



AP02 Schiefer Black Line



AP03 Schiefer Autumn Rustic



AP04 Schiefer Jeera Green



AP05 Schiefer Silver Shine



AP06 Sandstein Braun



AP07 Sandstein Beige



AP08 Sandstein Weiß



AP09 Labrador Blue



AP10 Indischer Apfel

# Türmodelle und Ausstattungen in der Übersicht

## Ihre individuellen Optionen auf einen Blick

Von Ihrem Leben haben Sie ganz eigene Vorstellungen. Setzen Sie diese doch auch bei Ihrer Haustür um. Bei Weru genießen Sie alle Freiheiten, aus einer Tür genau die Tür Ihres Lebens zu machen. Die Tabelle zeigt Ihnen in kompakter Form Ihre individuellen Ausstattungsoptionen. Sprechen Sie darüber am besten persönlich mit Ihrem Weru-Fachhändler. Er berät Sie gerne zu Ihren vielfältigen Möglichkeiten.

| Ausstattungen   | Modellreihe |             |            |                  |
|---|-------------|-------------|------------|------------------|
|   | ATRIS-style | ATRIS-therm | ATRIS-life | SEDOR            |
| <b>Ausführung</b>   |             |             |            |                  |
| Glasfalz  | –           | –           | ●          | ●                |
| Einseitig flügelüberdeckend                                     | –           | –           | ○          | ○                |
| Beidseitig flügelüberdeckend                                    | ●           | ●           | ○          | ○                |
|   |             |             |            |                  |
| <b>Gläser</b>   |             |             |            |                  |
| 2-fach-Isolierglasscheiben, $U_g = 1,1$ (W/m²K)                 | –           | –           | –          | ●                |
| 3-fach-Isolierglasscheiben, $U_g = 0,6$ (W/m²K)                 | –           | –           | ●          | ○ <sup>(1)</sup> |
| 4-fach-Isolierglasscheiben <sup>(2)</sup> , $U_g = 0,6$ (W/m²K) | ●           | ●           | ○          | ○                |
|   |             |             |            |                  |
| <b>Glaskunst</b>  |             |             |            |                  |
| Glaskunstmotive   | ●           | ●           | ●          | ●                |
| Ornamente   | ○           | ○           | ○          | ○                |
|   |             |             |            |                  |
| <b>Bänder</b>   |             |             |            |                  |
| Aufschraub-Rollenbänder   | –           | ●           | –          | –                |
| Aufschraubbänder  | ○           | –           | ○          | ●                |
| Rollenbänder  | ●           | ○           | ●          | ○                |
| Verdeckt liegende Bänder  | ○           | ○           | ○          | ○                |
|   |             |             |            |                  |
| <b>Schloss-Systeme</b>  |             |             |            |                  |
| AutoLock mit Einzel-Schließblechen                              | ●           | –           | ●          | ●                |
| AutoLock mit durchgängiger Schließleiste                        | ○           | ●           | ○          | ○                |
| AutoLock Plus mit durchgängiger Schließleiste                   | ○           | ○           | ○          | ○                |
| Drei Riegel mit Einzel-Schließblechen                           | ○           | –           | ○          | ○                |
| Drei Riegel mit durchgängiger Schließleiste                     | ○           | ○           | ○          | ○                |
| Fünf Riegel mit durchgängiger Schließleiste                     | ○           | ○           | ○          | ○                |
|   |             |             |            |                  |
| <b>Schloss-Extras</b>   |             |             |            |                  |
| Aushebelsicherung   | ○           | ○           | ○          | ○                |
| TwinLock  | ○           | ○           | ○          | ○                |
| EasyLock Komfort  | ○           | ○           | ○          | ○                |
| E-Öffner mit Entriegelung                                       | ○           | ○           | ○          | ○                |
| E-Öffner ohne Entriegelung                                      | ○           | ○           | ○          | ○                |



| Ausstattungen                             | Modellreihe |             |            |       |
|---|-------------|-------------|------------|-------|
|   | ATRIS-style | ATRIS-therm | ATRIS-life | SEDOR |
| <b>Profilzylinder</b>                     |             |             |            |       |
| BKS Standard                              | ●           | ●           | ●          | ●     |
| Sicherheitszylinder                       | ○           | ○           | ○          | ○     |
| Gleichschließend Zylinder                 | ○           | ○           | ○          | ○     |
| Drehknauf innen                           | ○           | ○           | ○          | ○     |
| <b>Türschließer</b>                       |             |             |            |       |
| Gleitschienentürschließer mit Feststeller | ○           | ○           | ○          | ○     |
| Flachformtürschließer mit Feststeller     | ○           | ○           | ○          | ○     |
| Verdeckt liegender Türschließer           | ○           | ○           | ○          | ○     |
| <b>Briefkastenanlagen/Briefdurchwürfe</b> | ○           | ○           | ○          | ○     |
|   |             |             |            |       |
|   |             |             |            |       |
|   |             |             |            |       |
| <b>Weitere Extras</b>                     |             |             |            |       |
| ThermoPlus-Dämmung                        | ●           | –           | ●          | ○     |
| Vakuumdämmung*                            | ○           | ○           | ○          | –     |
| Türspion*                                 | ○           | ○           | ○          | ○     |
| Digitaler Türspion*                       | ○           | ○           | ○          | ○     |
| <b>Schutzvorrichtungen</b>                |             |             |            |       |
| Trittschutz*                              | ○           | ○           | ○          | ○     |
| Kratzschutz*                              | ○           | ○           | ○          | ○     |

– Nicht verfügbar  
 ● Standardausstattung  
 ○ Zusatzausstattung

\* Türmodellabhängig.

<sup>(1)</sup> Nur bei Kämpfertüren, Seitenteilen oder Oberlichtern optional erhältlich. Bei einseitig flügelüberdeckenden Füllungen wird standardmäßig eine 3-fach-Isolierglasscheibe eingesetzt.

<sup>(2)</sup> Nur in Verbindung mit beidseitig flügelüberdeckenden Füllungen möglich.

## Ergänzende Ausstattung – für noch sicherere und komfortablere Türen

Alle sicherheitsrelevanten Elemente werden bei Weru-Haustüren optimal aufeinander abgestimmt. Mit zusätzlicher Sicherheits- und Komfortausstattung sowie ergänzendem Zubehör geben Sie Ihrer Wunsch-Tür den letzten Schliff.



### Weru-TwinLock

Mit der Weru-TwinLock-Türfangeinrichtung öffnen Sie zum Herausschauen die Tür zunächst nur einen Spalt breit. Niemand kann eintreten, bis Sie von innen entriegeln. Um ins Haus zu kommen, entriegeln Sie TwinLock von außen per Schlüssel. Ein zusätzlicher Sicherheitsaspekt: Alle Schlossteile liegen verdeckt in den Türprofilen.



### Gleichschließende Profilzylinder

Mit einem gleichschließenden Profilzylinder benötigen Sie für Ihre Haus- und Keller-tür nur noch einen Schlüssel. Gleichschließende Profilzylinder von Weru bieten hohen Komfort und große Sicherheit. Sie erfüllen höchste Qualitätsstandards und sind mit ausgereiften Qualitätsmerkmalen ausgestattet.



### Schloss-Systeme

Standardmäßig sind Weru-Türen so ausgestattet, dass zwei Fallenriegel die Tür nach dem Zuziehen automatisch verriegeln. Durch ein 5-Riegel-Schloss mit stabilen Massiv- und Schwenkriegeln aus gehärtetem Stahl können Sie die Sicherheit Ihrer Aluminium-Tür noch weiter verbessern. Die Massivriegel erhöhen dabei den Widerstand der Tür. Und die Schwenkhaken verhindern das Auseinanderdrücken von Rahmen und Flügel. Ein Absägen oder Verbiegen der Riegel ist dadurch nahezu unmöglich.



## Elektrischer Türöffner

Mehr Sicherheit und Komfort in einem: Über die Sprechanlage können Sie sich erst vergewissern, wer vor der Tür steht. Mit dem elektrischen Türöffner lässt sich dann die Tür für Ihre Gäste bequem auf Knopfdruck öffnen – ganz ohne weite Wege gehen zu müssen. Das Plus an Komfort gerade in mehrstöckigen Häusern oder für Menschen mit eingeschränkter Bewegungsfreiheit.



## Türschließer

Wer kennt das nicht? Man hat zum Beispiel nach dem Einkauf viel zu tragen – und muss alles nochmals absetzen oder sich umständlich verrenken, um die Tür zu schließen. Für mehr Komfort sorgt die Weru-Türschließeinheit, welche die Tür völlig automatisch schließt. Dabei können Sie wählen zwischen den Ausführungen Gleitschiene, Flachform oder verdeckt im Rahmen liegend. Durch exakt einstellbare Krafteinwirkung fällt die Tür sanft, aber sicher – auf den notwendigen Druck hin – ins Schloss.



## Digitaler Türspion

Gut zu wissen, wer vor der Tür steht: Der digitale Türspion nimmt mit einer Kamera auf, was sich draußen abspielt, und zeigt es Ihnen innen auf einem Bildschirm an. In bequemer Größe und ganz ohne Verzerrung.

## Ergänzende Ausstattung – für noch sicherere und komfortablere Türen



### Sicherheitsgläser

Neben der standardmäßigen 6-mm-VSG-Verglasung bietet Weru Ihnen eine breite Auswahl an weiteren einbruchhemmenden Gläsern. Kombiniert werden können diese mit Wärmeschutz- und Schallschutzfunktionen, aber auch mit Glaskunstmotiven und Ornamentgläsern. Die Scheiben sind mit einer hochzähen, reißfesten Kunststoff-Folie verbunden. Dadurch bricht das Glas nur sehr schwer und selbst bei gebrochener Scheibe haften die Bruchstücke noch fest an der Folie – weshalb die Scheibe nur mit großem Aufwand durchstoßen werden kann.



### Trittschutz

Wie oft hat man die Hände voll und drückt deshalb die Haustür mit der Fußspitze auf! Nach und nach entstehen so allerdings unschöne Kratzer im Türlack. Mit einem Trittschutz aus Edelstahl im unteren Bereich der Haustür schützen Sie die Oberfläche. Je nach gewähltem Modell wird dieser stabile Trittschutz flächenbündig eingebaut oder aufgesetzt montiert.




### Kratzschutz Profilzylinder

Ein Schlüsselbund ist eine praktische Sache. Denn ob Haustür, Briefkasten, Auto- oder Fahrradschloss: Mit einem Griff hat man alle Schlüssel zur Hand. Jedoch schlägt der Bund beim Aufschließen oft gegen die Haustür und hinterlässt mit der Zeit deutliche Spuren. Ein Edelstahl-Kratzschutz um den Profilzylinder ist einfach anzubringen und bewahrt die Füllung vor hässlichen Spuren.

## Bänder

In der Standardausstattung sind die Aluminium-Türen, je nach System, entweder mit Aufschraubbändern, mit Aufschraub-Rollenbändern oder Rollenbändern ausgestattet. Optional können Sie komplett verdeckt liegende Bänder wählen.



*Aufschraubband*



*Rollenband*



*Verdeckt liegendes Band*



## Briefkästen

Mit entsprechenden Frontplatten können Sie bei Weru-Haustüren im Seitenteil Briefkasten und Klingel integrieren. Die Frontplatten aus verzinktem, pulverbeschichtetem Stahl sind sehr robust. Die Metall-Klingelknöpfe werden bündig in der Stahlfront versenkt und können auf Wunsch mit Aluminium-Namensschildern versehen werden, in die Sie Namen und Symbole eingravieren lassen können.

# Verzeichnis der Bestellnummern

Diese Seite enthält alle Weru-Aluminium-Haustüren anhand der Bestellnummern in aufsteigender Reihenfolge sortiert. So finden Sie schnell und einfach das entsprechende Modell im Katalog. Einige Bestellnummern tauchen doppelt auf. Das bedeutet, dass die Füllung sowohl im System SEDOR als auch in der Ausführung ATRIS-life/ATRIS-therm mit verbesserten Wärmedämmwerten erhältlich ist.

| Modell   | Seite | Modell | Seite | Modell | Seite |
|----------|-------|--------|-------|--------|-------|
| H00000-K | 130   | H10323 | 123   | H11021 | 20    |
| H00001-K | 130   | H10327 | 80    | H11022 | 22    |
| H00002-K | 130   | H10339 | 77    | H11023 | 24    |
| H00010-K | 126   | H10339 | 124   | H11024 | 24    |
| H00011-K | 131   | H10347 | 87    | H11025 | 39    |
| H00012-K | 131   | H10354 | 84    | H11026 | 21    |
| H00020-K | 127   | H10354 | 123   | H11027 | 56    |
| H00021-K | 129   | H10371 | 83    | H11028 | 54    |
| H00030-K | 126   | H10408 | 106   | H11029 | 59    |
| H00031-K | 131   | H10417 | 58    | H11031 | 44    |
| H00201-K | 130   | H10418 | 58    | H11032 | 44    |
| H00202-K | 130   | H10420 | 43    | H11033 | 45    |
| H00204-K | 131   | H10422 | 20    | H11034 | 45    |
| H00207-K | 128   | H10465 | 31    | H11035 | 42    |
| H00212-K | 127   | H10713 | 79    | H11036 | 42    |
| H00216-K | 128   | H10719 | 75    | H11039 | 54    |
| H00222-K | 131   | H10722 | 119   | H11040 | 35    |
| H00902   | 97    | H10754 | 72    | H11042 | 37    |
| H00904   | 97    | H10754 | 121   | H11043 | 37    |
| H00912-K | 129   | H10763 | 85    | H11049 | 48    |
| H00913   | 98    | H10837 | 86    | H11050 | 48    |
| H00919   | 98    | H10837 | 122   | H11051 | 33    |
| H00975   | 99    | H10874 | 70    | H11052 | 34    |
| H10123   | 116   | H10874 | 121   | H11053 | 34    |
| H10125   | 118   | H10878 | 71    | H11056 | 30    |
| H10126   | 109   | H11000 | 55    | H11057 | 30    |
| H10127   | 117   | H11001 | 21    | H11061 | 47    |
| H10154   | 124   | H11003 | 38    | H11062 | 46    |
| H10232   | 76    | H11010 | 56    | H11063 | 46    |
| H10315   | 74    | H11013 | 38    | H11064 | 51    |
| H10315   | 122   | H11015 | 43    | H11066 | 28    |
| H10323   | 81    | H11018 | 96    | H11067 | 29    |

| Modell | Seite | Modell | Seite | Modell | Seite |
|--------|-------|--------|-------|--------|-------|
| H11068 | 23    | H11125 | 39    | H11174 | 120   |
| H11069 | 26    | H11126 | 62    | H11175 | 106   |
| H11070 | 26    | H11128 | 52    | H11181 | 90    |
| H11076 | 50    | H11129 | 78    | H11181 | 120   |
| H11077 | 50    | H11130 | 82    | H12000 | 145   |
| H11079 | 53    | H11131 | 60    | H12005 | 144   |
| H11082 | 31    | H11135 | 60    | H12006 | 145   |
| H11084 | 35    | H11136 | 59    | H12008 | 144   |
| H11085 | 28    | H11138 | 61    | H12013 | 136   |
| H11086 | 29    | H11140 | 61    | H12014 | 136   |
| H11088 | 27    | H11141 | 25    | H12015 | 137   |
| H11089 | 55    | H11142 | 111   | H12016 | 137   |
| H11093 | 27    | H11143 | 25    | H12017 | 138   |
| H11094 | 52    | H11150 | 109   | H12018 | 138   |
| H11099 | 36    | H11152 | 113   | H12019 | 142   |
| H11100 | 36    | H11153 | 108   | H12023 | 139   |
| H11102 | 33    | H11154 | 112   | H12024 | 139   |
| H11103 | 32    | H11155 | 114   | H12027 | 141   |
| H11104 | 32    | H11156 | 112   | H12028 | 141   |
| H11109 | 89    | H11157 | 114   | H12029 | 142   |
| H11110 | 92    | H11159 | 110   | H12030 | 140   |
| H11111 | 93    | H11161 | 118   | H12033 | 140   |
| H11112 | 94    | H11163 | 119   | H91007 | 63    |
| H11113 | 95    | H11164 | 110   | H91008 | 63    |
| H11114 | 88    | H11165 | 117   | H91023 | 62    |
| H11116 | 91    | H11166 | 116   | H91100 | 68    |
| H11117 | 73    | H11167 | 115   | H91101 | 68    |
| H11118 | 40    | H11169 | 108   | H91102 | 69    |
| H11119 | 40    | H11170 | 107   | H91103 | 69    |
| H11121 | 57    | H11171 | 107   |        |       |
| H11122 | 23    | H11172 | 111   |        |       |
| H11123 | 22    | H11173 | 113   |        |       |



# MARKE WERU

IHRE PERSÖNLICHE ENTSCHEIDUNG FÜR  
HÖCHSTE QUALITÄT UND BESTE BERATUNG



## EINE DER FÜHRENDEN TÜRENMARKEN FÜR IHRE INDIVIDUELLEN ANSPRÜCHE

Mit Weru entscheiden Sie sich für einen Qualitätsführer bei Haustüren für den Wohnbau. Das spricht für Sie. Und für uns. Denn kaum ein anderer Hersteller von Türen und Fenstern bietet Ihnen ein solch professionelles Komplett-paket, das keine Wünsche offenlässt. Mit ständigen Verbesserungen und Weiterentwicklungen der Produkte sorgen wir bereits heute dafür, auch zukünftig Ihre individuellen Türen- und Fensterwünsche zu erfüllen.

### Erfahrung & Innovation

Mit Weru-Türen und -Fenstern kaufen Sie Langlebigkeit pur und entscheiden sich zum einen für Produkte bester Qualität und zum anderen für ein solides Unternehmen mit langjähriger Erfahrung. Dabei geben wir uns nie mit den erreichten Standards zufrieden. Wir streben immer nach mehr. Damit für Sie keine Wünsche offenbleiben. Das heißt für Sie: Ihre Weru-Produkte stehen immer für neueste Technologie und berücksichtigen aktuelle Anforderungen wie Wärme- und Schallschutz, Einbruchhemmung und zeitgemäßes Design.

### Kompetenz & Individualität

Mit unserem außerordentlichen Know-how werden wir auch Ihren ganz persönlichen höchsten Anforderungen gerecht. Ob Form, Farbe oder Ausstattung Ihrer Haustür und Ihrer Fenster: Bei uns haben Sie unzählige Wahl-möglichkeiten, um Ihre individuellen Vorstellungen zu verwirklichen. Wir bauen Ihnen jede einzelne Tür und jedes Fenster nach Ihren Wünschen. Auf technologischem Spitzenniveau, von Meisterhand gefertigt. Denn Türen und Fenster kaufen Sie nicht für drei Jahre, sondern für drei Jahrzehnte!



**150 JAHRE**  
Weru-  
Baelemente

**QUALITÄT**  
made in  
Germany

Weru gilt als Inbegriff für maßgefertigte Lösungen aus Meisterhand. Mit über 150 Jahren Erfahrung fertigen wir in Deutschland (an den Produktionsstandorten Rudersberg und Triptis) Türen nach den individuellen Ausstattungswünschen unserer Kunden.

# SERVICE

## VOM WERU-FACHBETRIEB

WIR SIND DA – WANN UND WO IMMER SIE UNS BRAUCHEN



## KOMPETENTE BERATUNG UND UMFASSENDER SERVICE BEI IHREM WERU-FACHBETRIEB

Weru ist der einzige Türen- und Fensterhersteller mit einem exklusiven Vertriebsnetz, bestehend aus 750 ausgewählten und autorisierten Weru-Fachbetrieben in Deutschland und Europa – sicher auch in Ihrer Nähe. Hier sind fachkundige Berater für Sie da, die alles über Weru und die Weru-Systeme wissen. Menschen, die sich Zeit nehmen und die Ihnen helfen, die richtigen Entscheidungen zu treffen. Und die Ihnen auf all Ihre Fragen kompetente Antworten geben. Die Ihnen ein detailliertes Angebot erstellen, bei Ihrem Haus Aufmaß nehmen und die Haustür und die Fenster nach Ihren Wünschen planen. Die schon wenige Wochen später Ihre neue Tür und Ihre neuen Fenster fachgerecht, schnell und sauber einbauen. Und die sich erst dann verabschieden, wenn Sie zufrieden sind. Ihr Weru-Fachbetrieb steht Ihnen auch nach dem Kauf jederzeit beratend zur Seite. Den Haustürexperten in Ihrer Nähe finden Sie ganz leicht per Fachbetriebssuche auf **[www.weru.de](http://www.weru.de)**



Weru-Studio für  
individuelles Design



Weru-Exklusiv-  
partner für Türen

Achten Sie bei Ihrer Fachbetriebssuche auf die Signets „Weru-Studio für individuelles Design“ bzw. „Weru-Exklusivpartner für Türen“. Bei diesen Fachbetrieben finden Sie eine große Auswahl an den neuesten Haustürmodellen.



# FACHGERECHTE MONTAGE

IHR EINBAU IN SICHEREN HÄNDEN





## TÜREN UND FENSTER SIND NUR SO GUT WIE IHR EINBAU

Ihre neue Haustür kann ihre Vorzüge im Hinblick auf zuverlässige Einbruchhemmung, höchstmöglichen Komfort und Energieeffizienz sowie einen optimierten Schallschutz nur dann unter Beweis stellen, wenn sie fachgerecht durch geschulte Monteure eingebaut wird. Deshalb lassen wir unsere Produkte bei Ihnen nur vom qualifizierten Weru-Fachbetrieb einbauen. Dieser achtet genau auf bauphysikalische Gesetzmäßigkeiten, ausreichende Stabilität und den Einsatz von zuverlässigen Befestigungs- und Abdichtungsmaterialien. Von der Planung bis zur fachgerechten Ausführung.



### **Fachgerechte Montage**

Wer Ihre Tür plant, der baut sie auch selbst schnell, sauber und fachgerecht nach dem neuesten Stand der Technik ein. Eine Tatsache, die äußerste Sorgfalt sicherstellt!




# WEITERE WERU- PRODUKTE

FÜR ALLE, DIE MEHR ALS NUR TÜREN WOLLEN

## Erfahren Sie mehr über das komplette Weru-Sortiment

- Haustürsysteme aus Kunststoff
- Fenster aus Kunststoff, Aluminium und Kunststoff/Aluminium
- Rollladenfenster mit und ohne Motorisierung und Insektenschutzrollo
- Raffstore-Fenster mit Motorisierung und optionalem Insektenschutzrollo
- Terrassen- und Balkontüren mit unterschiedlichen Öffnungsvarianten
- Vordächer in vielfältigen Dachformen und Farben
- Aluminiumsystem Tectola, einsetzbar als Terrassenüberdachung und als Carport



Fenster





### Weru-Fenster

Egal ob Sie neu bauen oder ob Sie renovieren: Wenn es um die Wahl der richtigen Fenster geht, gibt es zu zuverlässiger Qualität keine Alternative. Nur so können Sie sicher sein, dass die Entscheidung, die Sie heute treffen, auch morgen noch die richtige ist. Mit Weru bauen Sie auf ein zuverlässiges Entwicklungs-Know-how von über 50 Jahren, auf bewährte Fenstersysteme, die wir ständig weiterentwickelt haben, und auf den individuellen Gestaltungsspielraum mit zahlreichen Ausstattungsoptionen.

### Tectola-Carports und -Überdachungen – perfekter Schutz vor jedem Wetter

Vor den Launen des Wetters ist niemand gefeit. Aber Sie können sich – und Ihr Auto – davor schützen. Mit Tectola-Carports und -Überdachungen von Weru treffen Sie eine sichere Entscheidung. Denn Tectola-Carports und -Überdachungen glänzen durch anspruchsvolles Design, überzeugen durch hohe Funktionalität und bestechen durch fast unbegrenzte Erweiterbarkeit.



Vordächer



Überdachungen



Carports

Vertiefende Informationen über alle Weru-Qualitätsprodukte erhalten Sie unter [www.weru.de](http://www.weru.de) oder bei Ihrem Weru-Fachbetrieb.

© WERU GmbH. Technische Änderungen vorbehalten. Abbildungen teilweise mit kostenpflichtiger Sonderausstattung.  
Drucktechnische Abweichungen von Farben, Oberflächen, Materialien und Gläsern sind möglich.  
Lassen Sie sich die Produktmuster in Ihrem Weru-Fachbetrieb zeigen.  
Bestell-Nr. 10 220 495. 07/14 Schutzgebühr: 8,- Euro

Wir freuen uns, Sie persönlich beraten zu dürfen:

WERU GmbH  
Postfach 160 · 73631 Rudersberg  
Kostenloses Telefon: 0800 93782255  
[www.weru.de](http://www.weru.de)

